

Bacalaureat 2021

Raport Bacalaureat 2020 - 5 iulie 2021
Prima sesiune - Înainte contestații

Promoție curentă	Înscriși	Prezenți	Reușiți	Rată de promovare
2021	114.136	110.358	81.530	73,9%
2020	123.821	120.725	87.951	72,9%
2019	116.315	112.394	84.833	75,5%
2018	118.807	111.289	83.145	74,7%
2017	115.942	111.539	88.313	79,2%
2016	114.962	109.960	83.091	75,6%
2015	143.895	137.454	101.966	74,2%
2014	129.759	122.557	84.622	69,0%

Toți candidații	Înscriși	Prezenți	Reușiți	Rată de promovare
2021	133.664	126.999	86.120	67,8%
2020	155.650	147.929	95.470	64,5%
2019	136.091	129.168	89.216	69,1%
2018	136.864	123.620	86.163	69,7%
2017	135.513	128.510	93.642	72,9%
2016	137.338	129.395	88.167	68,1%
2015	168.939	159.717	108.350	67,8%
2014	161.682	151.314	91.771	60,6%

Promoție curentă	Înscriși	Prezenți	Reușiți	Rată de promovare
Teoretică	69.844	69.036	58.530	84,8%
Tehnologică	32.784	30.054	14.950	49,7%
Vocațională	11.508	11.268	8.050	71,4%

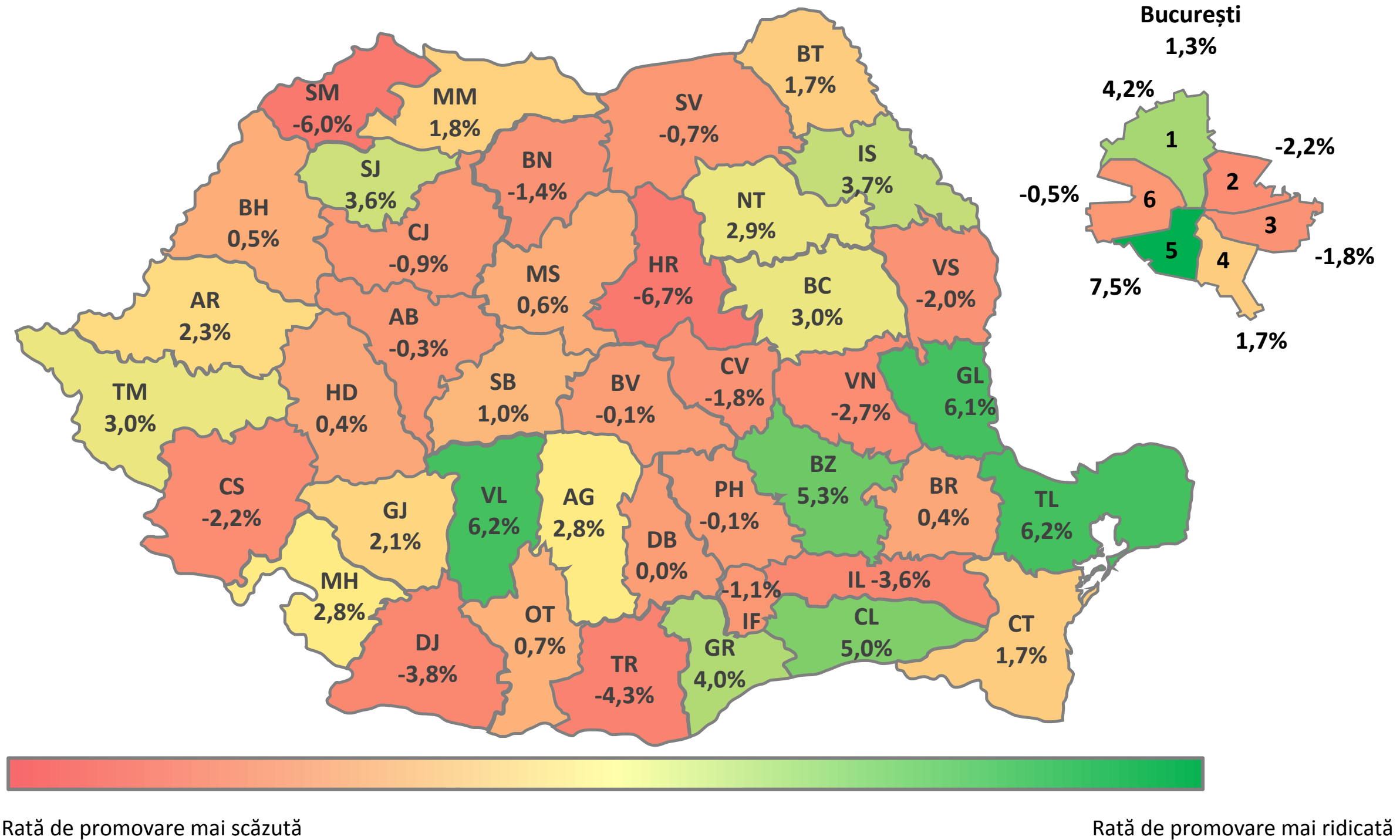
Promoții anterioare	Înscriși	Prezenți	Reușiți	Rată de promovare
	19.528	16.641	4.590	27,6%

* pentru 2021 datele sunt înainte de contestații



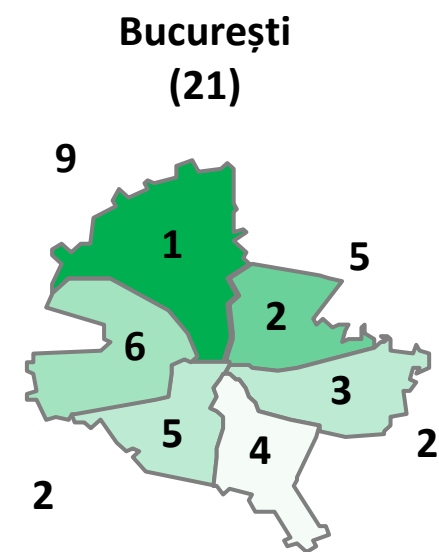
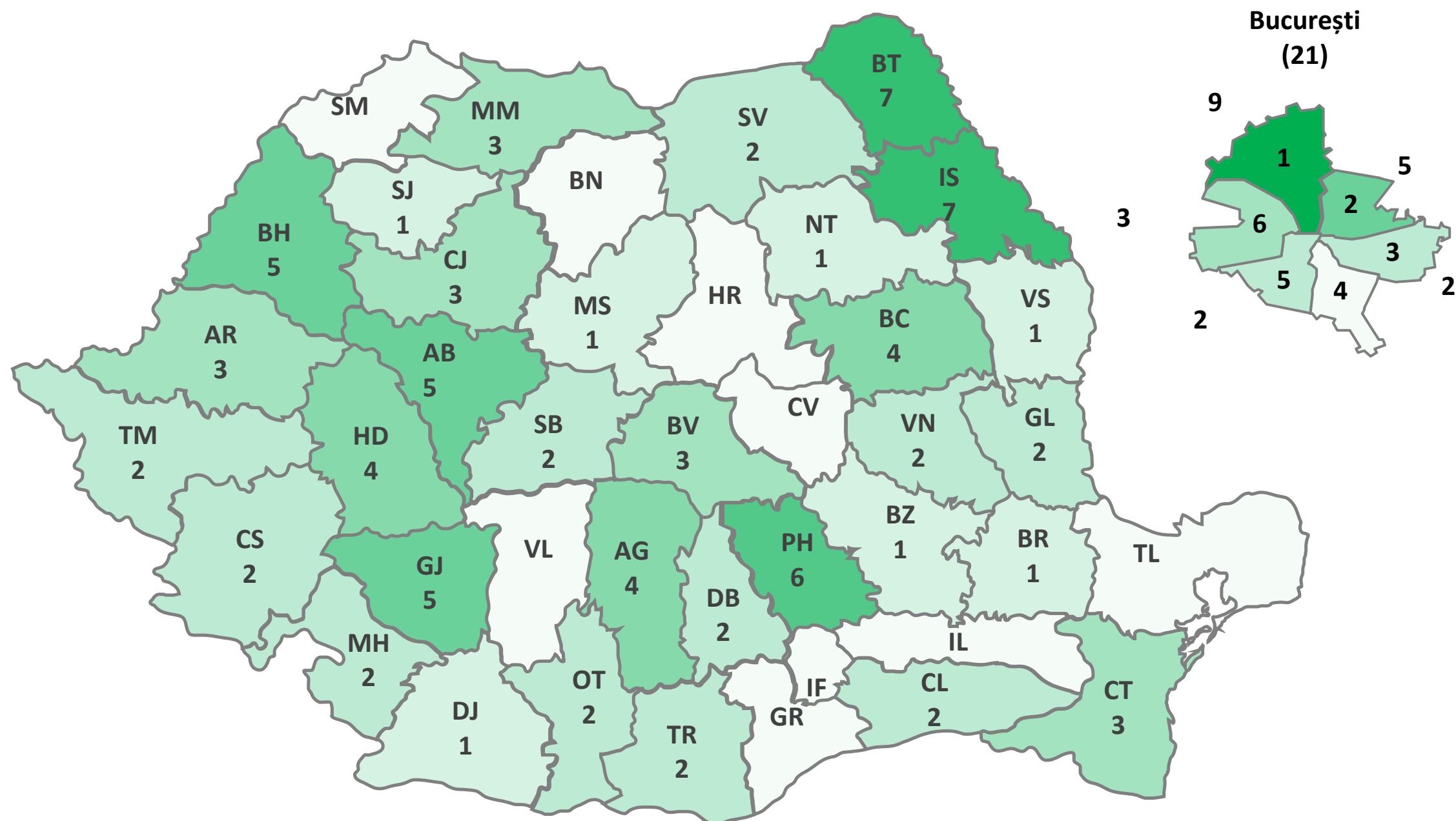
Variația ratei de promovare la Bacalaureat

Sesiunea iunie-iulie 2021 față de 2020 (doar candidați din promoție curentă)



Candidați cu media 10

Sesiunea iunie-iulie 2021



Puțini candidați cu 10

Mulți candidați cu 10

Candidați de 10

An sesiuni	2014		2015		2016		2017		2018		2019		2020		2021	
Candidați cu media 10	108		83		80		128		133		225		308		112	
Fete / Băieți	91	17	65	18	67	13	102	26	110	23	170	55	243	65	84	28
Top 5 județe	IS	14	TM	9	B	12	IS	13	B	22	B	33	B	49	B	21
	DJ	12	B	7	VL	8	B	12	IS	10	IS	16	SV	19	IS	7
	CJ	10	MM	7	SV	8	CJ	11	AG	9	CJ	15	IS	18	BT	7
	BR	8	IS	5	MM	6	BH	9	BC	9	CT	15	PH	17	PH	6
	DB	7	BC/SV	5	AG/GJ	5	AG	7	VN	9	MM	11	VL	17	AB	5

TOTAL 2014-2021	
1177	
932	245
B	159
IS	85
CJ	63
AG	46
PH	45

Nota 10 la proba E)a)	679	736	786	722	1.196	1.649	2.050	1.351
Limba română	679	736	786	722	1.196	1.649	2.050	1.351
Nota 10 la proba E)b)	179	210	166	176	96	101	210	263
Limba croată	0	1	0	0	0	0	0	0
Limba germană	27	9	27	11	10	13	16	11
Limba italiană	0	0	0	0	0	2	3	0
Limba maghiară	149	199	138	164	85	83	187	249
Limba sârbă	0	0	1	0	0	3	0	0
Limba slovacă	0	1	0	0	1	0	3	2
Limba ucraineană	3	0	0	1	0	0	1	1
Nota 10 la proba E)c)	5.484	5.835	3.389	6.699	3.864	4.300	5.948	2.714
Istorie	1.045	1.117	1.111	1.613	1.365	1.454	3.529	1.766
Matematică	4.439	4.718	2.278	5.086	2.499	2.846	2.419	948
Nota 10 la proba E)d)	4.233	4.040	4.895	4.501	5.069	5.271	7.083	7.196
Biologie	1.533	1.412	1.798	1.336	1.474	1.188	2.604	1.400
Chimie	414	221	421	325	299	280	276	357
Economie	59	84	46	43	47	63	31	21
Filosofie	36	8	4	14	31	24	51	25
Fizică	152	577	580	651	539	971	1.191	1.125
Geografie	562	619	691	856	935	829	1.037	1.080
Informatică	496	501	499	491	365	624	523	874
Logică și argumentare	805	497	730	553	1.158	1.175	1.063	1.908
Psihologie	79	3	43	74	60	76	107	160
Sociologie	97	118	83	158	161	41	200	246

9.169
9.169
1.401
1
124
5
1.254
4
7
6
38.233
13.000
25.233
42.288
12.745
2.593
394
193
5.786
6.609
4.373
7.889
602
1.104

	Candidați prezenți	Candidați reușiți	Candidați respinși	Candidați eliminați
Promoția curentă	110.358	81.530	28.777	51
Rural	34.446	21.869	12.553	24
Tehnologica	13.775	6.114	7.647	14
Teoretica	17.387	13.477	3.902	8
Vocationala	3.284	2.278	1.004	2
Urban	75.912	59.661	16.224	27
Tehnologica	16.279	8.836	7.430	13
Teoretica	51.649	45.053	6.589	7
Vocationala	7.984	5.772	2.205	7
Promoția anterioară	16.641	4.590	11.954	97
Rural	6.428	1.749	4.642	37
Tehnologica	4.135	1.131	2.976	28
Teoretica	1.909	508	1.393	8
Vocationala	384	110	273	1
Urban	10.213	2.841	7.312	60
Tehnologica	5.924	1.613	4.271	40
Teoretica	3.314	935	2.366	13
Vocationala	975	293	675	7
Total	126.999	86.120	40.731	148

	Candidați prezenți	Candidați reușiți	Candidați respinși	Candidați eliminați
Promoția curentă	86,9%	73,9%	26,1%	0,0%
Rural	31,2%	63,5%	36,4%	0,1%
Tehnologica	40,0%	44,4%	55,5%	0,1%
Teoretica	50,5%	77,5%	22,4%	0,0%
Vocationala	9,5%	69,4%	30,6%	0,1%
Urban	68,8%	78,6%	21,4%	0,0%
Tehnologica	21,4%	54,3%	45,6%	0,1%
Teoretica	68,0%	87,2%	12,8%	0,0%
Vocationala	10,5%	72,3%	27,6%	0,1%
Promoția anterioară	13,1%	27,6%	71,8%	0,6%
Rural	38,6%	27,2%	72,2%	0,6%
Tehnologica	64,3%	27,4%	72,0%	0,7%
Teoretica	29,7%	26,6%	73,0%	0,4%
Vocationala	6,0%	28,6%	71,1%	0,3%
Urban	61,4%	27,8%	71,6%	0,6%
Tehnologica	58,0%	27,2%	72,1%	0,7%
Teoretica	32,4%	28,2%	71,4%	0,4%
Vocationala	9,5%	30,1%	69,2%	0,7%
TOTAL		67,8%		

Analiza candidaților respinși	
Promoția curentă	70,7%
Rural	43,6%
Tehnologica	60,9%
Teoretica	31,1%
Vocationala	8,0%
Urban	56,4%
Tehnologica	45,8%
Teoretica	40,6%
Vocationala	13,6%
Promoția anterioară	29,3%
Rural	38,8%
Tehnologica	64,1%
Teoretica	30,0%
Vocationala	5,9%
Urban	61,2%
Tehnologica	58,4%
Teoretica	32,4%
Vocationala	9,2%

Analiza candidaților reușiți	
Promoția curentă	94,7%
Rural	26,8%
Tehnologica	28,0%
Teoretica	61,6%
Vocationala	10,4%
Urban	73,2%
Tehnologica	14,8%
Teoretica	75,5%
Vocationala	9,7%
Promoția anterioară	5,3%
Rural	38,1%
Tehnologica	64,7%
Teoretica	29,0%
Vocationala	6,3%
Urban	61,9%
Tehnologica	56,8%
Teoretica	32,9%
Vocationala	10,3%

Analiza ratei de promovare	
Promoția curentă - Urban - Teoretica	87,2%
Promoția curentă - Urban - TOTAL	78,6%
Promoția curentă - Rural - Teoretica	77,5%
Promoția curentă - TOTAL	73,9%
Promoția curentă - Urban - Vocationala	72,3%
Promoția curentă - Rural - Vocationala	69,4%
TOTAL	67,8%
Promoția curentă - Rural - TOTAL	63,5%
Promoția curentă - Urban - Tehnologica	54,3%
Promoția curentă - Rural - Tehnologica	44,4%
Promoția anterioară - Urban - Vocationala	30,1%
Promoția anterioară - Rural - Vocationala	28,6%
Promoția anterioară - Urban - Teoretica	28,2%
Promoția anterioară - Urban - TOTAL	27,8%
Promoția anterioară - TOTAL	27,6%
Promoția anterioară - Rural - Tehnologica	27,4%
Promoția anterioară - Urban - Tehnologica	27,2%
Promoția anterioară - Rural - TOTAL	27,2%
Promoția anterioară - Rural - Teoretica	26,6%

Analiza candidaților respinși	
Rural	42,2%
Tehnologica	61,8%
Teoretica	30,8%
Vocationala	7,4%
Urban	57,8%
Tehnologica	49,7%
Teoretica	38,0%
Vocationala	12,2%

Analiza candidaților prezenți	
Rural	32,2%
Tehnologica	43,8%
Teoretica	47,2%
Vocationala	9,0%
Urban	67,8%
Tehnologica	25,8%
Teoretica	63,8%
Vocationala	10,4%

Rezultate bacalaureat - SINTEZĂ SESIUNEA I (toți candidații) 2021

Județ	Candidați înscriși	Candidați prezenți	Candidați neprezenți	Candidați eliminați din examen	Candidați respinși total	Candidați respinși cu media 5-5.49	Candidați respinși cu media 5,5-5.98	Candidați reușiți	Candidați cu media 6-6,49	Candidați cu media 6,5-6,99	Candidați cu media 7-7,49	Candidați cu media 7,5-7,99	Candidați cu media 8-8,49	Candidați cu media 8,5-8,99	Candidați cu media 9-9,49	Candidați cu media 9,5-9,99	Candidați cu media 10	Rată de promovare 2021	Rată de promovare 2020	Variație procente 2021-2020	Județ
AB	2.453	2.338	115	11	627	30	88	1.700	152	166	165	206	260	294	307	145	5	72,7%	71,8%	1,0%	AB
AG	4.495	4.277	218	6	1.283	58	206	2.988	324	373	378	381	422	466	456	184	4	69,9%	65,6%	4,3%	AG
AR	2.840	2.615	225	1	957	36	135	1.657	173	206	224	226	240	228	238	119	3	63,4%	57,6%	5,8%	AR
B	15.332	14.742	590	16	4.020	178	676	10.706	867	970	1.106	1.379	1.574	1.818	1.989	982	21	72,6%	68,9%	3,7%	B
BC	3.905	3.786	119	1	889	45	160	2.896	275	305	361	404	445	461	461	180	4	76,5%	72,2%	4,3%	BC
BH	3.717	3.582	135	5	1.155	30	154	2.422	220	252	306	319	357	385	366	212	5	67,6%	63,0%	4,6%	BH
BN	2.072	1.973	99	0	694	47	98	1.279	123	139	162	177	181	208	210	79	0	64,8%	66,1%	-1,2%	BN
BR	1.680	1.604	76	0	418	16	75	1.186	101	122	118	161	169	218	193	103	1	73,9%	71,4%	2,5%	BR
BT	2.801	2.692	109	0	902	39	89	1.790	174	181	211	233	278	285	277	144	7	66,5%	63,1%	3,3%	BT
BV	3.305	3.157	148	3	819	37	142	2.335	204	241	264	315	353	378	375	202	3	74,0%	72,7%	1,3%	BV
BZ	2.594	2.525	69	0	638	31	112	1.887	156	193	219	242	284	319	322	151	1	74,7%	68,0%	6,7%	BZ
CJ	4.190	4.096	94	1	831	53	149	3.264	251	260	355	453	473	583	617	269	3	79,7%	79,3%	0,4%	CJ
CL	1.452	1.364	88	1	547	22	67	816	116	111	117	104	113	103	100	50	2	59,8%	52,7%	7,2%	CL
CS	1.783	1.661	122	6	684	32	97	971	128	146	149	138	131	139	107	31	2	58,5%	61,1%	-2,7%	CS
CT	5.087	4.806	281	4	1.714	72	233	3.088	343	345	398	448	432	506	446	167	3	64,3%	59,3%	5,0%	CT
CV	1.152	1.105	47	0	423	6	24	682	52	72	94	120	128	131	66	19	0	61,7%	62,2%	-0,5%	CV
DB	3.101	2.975	126	3	1.059	37	147	1.913	189	196	217	255	261	285	331	177	2	64,3%	60,7%	3,6%	DB
DJ	4.207	3.889	318	6	1.386	46	140	2.497	237	261	304	346	372	426	388	162	1	64,2%	64,3%	-0,1%	DJ
GJ	3.336	3.141	195	18	1.349	46	150	1.774	192	209	183	246	255	296	250	138	5	56,5%	51,3%	5,2%	GJ
GL	3.313	3.166	147	1	758	44	137	2.407	202	209	262	320	358	441	398	215	2	76,0%	69,5%	6,6%	GL
GR	1.229	1.137	92	3	551	26	85	583	87	75	89	103	55	74	76	24	0	51,3%	44,7%	6,6%	GR
HD	2.617	2.447	170	7	859	36	113	1.581	161	211	219	225	234	252	175	100	4	64,6%	60,4%	4,2%	HD
HR	2.197	2.099	98	1	1.015	13	58	1.083	96	145	174	217	212	153	72	14	0	51,6%	57,5%	-6,0%	HR
IF	1.257	1.107	150	6	709	19	75	392	92	72	55	58	52	39	18	6	0	35,4%	33,9%	1,5%	IF
IL	1.642	1.541	101	1	632	17	68	908	95	126	123	144	117	145	114	44	0	58,9%	60,3%	-1,4%	IL
IS	5.308	5.105	203	0	1.125	48	172	3.980	293	379	429	432	556	664	762	458	7	78,0%	72,9%	5,1%	IS
MH	1.831	1.692	139	9	737	19	88	946	116	118	117	127	122	139	132	73	2	55,9%	49,8%	6,1%	MH
MM	3.581	3.344	237	2	1.169	50	172	2.173	248	260	295	265	324	347	288	143	3	65,0%	61,1%	3,9%	MM
MS	3.430	3.275	155	4	1.183	42	126	2.088	233	239	255	305	336	322	291	106	1	63,8%	61,5%	2,3%	MS
NT	3.370	3.222	148	2	934	33	122	2.286	230	236	248	307	322	374	393	175	1	70,9%	66,9%	4,0%	NT
OT	2.575	2.358	217	2	844	28	88	1.512	131	194	219	199	183	231	219	134	2	64,1%	60,2%	3,9%	OT
PH	5.344	5.131	213	1	1.503	69	209	3.627	333	346	390	458	546	660	608	280	6	70,7%	68,9%	1,8%	PH
SB	2.343	2.242	101	0	555	34	106	1.687	132	168	209	199	268	304	280	125	2	75,2%	73,8%	1,4%	SB
SJ	1.635	1.556	79	0	532	16	54	1.024	87	107	140	137	163	176	144	69	1	65,8%	61,4%	4,4%	SJ
SM	1.995	1.939	56	0	705	14	78	1.234	126	161	175	205	217	194	130	26	0	63,6%	67,3%	-3,7%	SM
SV	5.213	4.965	248	4	1.524	50	190	3.437	334	372	448	452	547	548	498	236	2	69,2%	67,0%	2,3%	SV
TL	1.269	1.199	70	5	424	19	56	770	105	101	89	96	100	115	109	55	0	64,2%	57,6%	6,7%	TL
TM	4.258	3.972	286	3	1.268	59	182	2.701	310	293	352	327	396	452	404	165	2	68,0%	62,4%	5,6%	TM
TR	2.104	1.915	189	4	889	41	85	1.022	135	170	122	121	141	149	118	64	2	53,4%	54,2%	-0,9%	TR
VL	2.649	2.508	141	8	772	32	107	1.728	197	194	179	223	221	244	294	176	0	68,9%	60,4%	8,5%	VL
VN	2.158	2.056	102	1	723	19	96	1.332	126	118	178	169	202	236	196	105	2	64,8%	64,7%	0,0%	VN
VS	2.844	2.695	149	2	925	32	128	1.768	208	207	215	223	264	284	264	102	1	65,6%	66,0%	-0,4%	VS
TOTAL	133.664	126.999	6.665	148	40.731	1.621	5.537	86.120	8.354	9.249	10.313	11.465	12.664	14.072	13.482	6.409	112	67,8%	64,5%	3,3%	TOTAL

Rezultate bacalaureat - SINTEZĂ SESIUNEA I ((toți candidații) Filiera Teoretică 2021

Județ	Candidați înscriși	Candidați prezenți	Candidați neprezenți	Candidați eliminați din examen	Candidați respinși total	Candidați respinși cu media 5-5.49	Candidați respinși cu media 5,5-5.98	Candidați reușiți	Candidați cu media 6-6,49	Candidați cu media 6,5-6,99	Candidați cu media 7-7,49	Candidați cu media 7,5-7,99	Candidați cu media 8-8,49	Candidați cu media 8,5-8,99	Candidați cu media 9-9,49	Candidați cu media 9,5-9,99	Candidați cu media 10	Rată de promovare 2021	Rată de promovare 2020	Variație procente 2021-2020	Județ
AB	1.157	1.143	14	1	125	7	17	1.017	55	78	83	116	157	179	232	112	5	89,0%	88,5%	0,5%	AB
AG	2.423	2.386	37	1	380	13	63	2.005	122	165	198	259	300	384	405	169	3	84,0%	85,0%	-1,0%	AG
AR	1.478	1.439	39	0	330	13	44	1.109	83	108	127	154	168	175	191	100	3	77,1%	75,0%	2,0%	AR
B	10.192	9.994	198	1	1.834	80	353	8.159	462	585	739	1.009	1.240	1.501	1.716	887	20	81,6%	81,3%	0,3%	B
BC	2.473	2.431	42	0	346	22	67	2.085	124	156	236	272	340	382	408	164	3	85,8%	84,3%	1,4%	BC
BH	2.279	2.232	47	2	490	15	71	1.740	106	149	179	227	265	308	319	183	4	78,0%	74,6%	3,3%	BH
BN	1.046	1.029	17	0	185	13	33	844	55	78	97	115	123	149	160	67	0	82,0%	85,8%	-3,8%	BN
BR	1.035	1.015	20	0	144	8	33	871	40	67	82	114	121	179	170	98	0	85,8%	85,3%	0,5%	BR
BT	1.750	1.711	39	0	415	19	41	1.296	88	120	141	162	207	222	227	123	6	75,7%	75,9%	-0,2%	BT
BV	1.950	1.907	43	2	264	14	48	1.641	92	104	139	207	257	311	337	191	3	86,1%	87,4%	-1,3%	BV
BZ	1.592	1.568	24	0	223	19	59	1.345	74	112	136	168	210	247	266	131	1	85,8%	83,7%	2,1%	BZ
CJ	2.429	2.404	25	0	242	14	43	2.162	68	103	183	290	319	442	516	238	3	89,9%	91,6%	-1,7%	CJ
CL	894	866	28	1	220	14	28	645	64	73	83	83	106	92	93	49	2	74,5%	72,3%	2,1%	CL
CS	1.019	994	25	0	255	13	42	739	62	101	122	101	116	118	89	28	2	74,3%	76,5%	-2,1%	CS
CT	2.417	2.362	55	0	400	23	59	1.962	97	142	209	265	304	403	385	154	3	83,1%	79,1%	4,0%	CT
CV	697	682	15	0	145	3	7	537	29	45	61	99	108	115	61	19	0	78,7%	83,7%	-4,9%	CV
DB	2.006	1.969	37	2	535	16	91	1.432	96	137	169	193	205	217	261	153	1	72,7%	73,7%	-1,0%	DB
DJ	2.352	2.299	53	3	448	16	62	1.848	109	155	214	258	293	355	321	142	1	80,4%	82,4%	-2,0%	DJ
GJ	1.522	1.489	33	2	298	8	29	1.189	60	87	99	165	198	239	209	127	5	79,9%	76,1%	3,8%	GJ
GL	1.908	1.880	28	0	199	10	46	1.681	70	94	153	190	271	349	349	203	2	89,4%	87,5%	1,9%	GL
GR	714	688	26	1	258	16	47	429	59	49	66	75	42	59	58	21	0	62,4%	58,3%	4,0%	GR
HD	1.553	1.532	21	1	306	17	50	1.225	88	137	160	180	201	220	158	78	3	80,0%	78,6%	1,3%	HD
HR	999	985	14	0	256	6	28	729	41	67	110	153	150	132	63	13	0	74,0%	81,8%	-7,8%	HR
IF	705	634	71	1	361	8	45	272	49	43	40	42	44	33	15	6	0	42,9%	42,2%	0,7%	IF
IL	954	946	8	0	245	8	42	701	57	75	83	119	93	130	103	41	0	74,1%	77,6%	-3,5%	IL
IS	2.684	2.654	30	0	228	8	44	2.426	88	129	185	220	312	463	615	407	7	91,4%	89,6%	1,8%	IS
MH	1.019	980	39	7	303	5	41	670	56	59	79	88	92	117	115	63	1	68,4%	64,4%	4,0%	MH
MM	1.898	1.859	39	1	462	20	68	1.396	121	132	167	163	207	259	229	115	3	75,1%	72,9%	2,2%	MM
MS	1.732	1.705	27	0	336	8	44	1.369	86	106	153	190	233	246	256	98	1	80,3%	78,3%	2,0%	MS
NT	1.538	1.525	13	1	156	4	27	1.368	62	80	111	157	189	273	333	162	1	89,7%	88,8%	0,9%	NT
OT	1.610	1.574	36	0	361	14	49	1.213	83	138	167	165	149	196	192	122	1	77,1%	78,4%	-1,3%	OT
PH	2.592	2.561	31	0	399	19	55	2.162	110	162	202	255	313	427	457	230	6	84,4%	85,4%	-1,0%	PH
SB	1.210	1.183	27	0	159	9	35	1.024	41	63	101	115	152	202	237	111	2	86,6%	88,6%	-2,1%	SB
SJ	919	901	18	0	205	4	17	696	33	55	92	92	115	133	117	58	1	77,2%	74,4%	2,8%	SJ
SM	1.146	1.126	20	0	232	4	32	894	50	97	108	149	178	168	118	26	0	79,4%	82,0%	-2,6%	SM
SV	3.178	3.097	81	1	636	26	92	2.460	184	215	291	320	414	425	409	200	2	79,4%	80,2%	-0,8%	SV
TL	652	640	12	3	112	6	14	525	44	47	55	64	81	90	94	50	0	82,0%	75,0%	7,0%	TL
TM	2.282	2.194	88	0	430	19	69	1.764	144	126	181	207	266	341	348	149	2	80,4%	77,4%	3,0%	TM
TR	1.483	1.414	69	2	525	28	61	887	114	140	97	110	134	132	100	58	2	62,7%	64,7%	-2,0%	TR
VL	1.518	1.477	41	2	239	11	32	1.236	85	102	123	138	168	205	255	160	0	83,7%	80,0%	3,7%	VL
VN	1.108	1.087	21	0	240	6	35	847	56	64	90	96	123	161	160	95	2	77,9%	80,6%	-2,7%	VN
VS	1.741	1.697	44	1	323	10	55	1.373	121	112	157	172	214	252	245	99	1	80,9%	81,5%	-0,6%	VS
TOTAL	75.854	74.259	1.595	36	14.250	596	2.218	59.973	3.728	4.857	6.268	7.717	9.178	11.031	11.392	5.700	102	80,8%	80,2%	0,6%	TOTAL



Rezultate bacalaureat - SINTEZĂ SESIUNEA I ((toți candidații) Filiera Tehnologică 2021																					
Județ	Candidați înscriși	Candidați prezenți	Candidați neprezenți	Candidați eliminați din examen	Candidați respinși total	Candidați respinși cu media 5-5.49	Candidați respinși cu media 5,5-5.98	Candidați reușiți	Candidați cu media 6-6,49	Candidați cu media 6,5-6,99	Candidați cu media 7-7,49	Candidați cu media 7,5-7,99	Candidați cu media 8-8,49	Candidați cu media 8,5-8,99	Candidați cu media 9-9,49	Candidați cu media 9,5-9,99	Candidați cu media 10	Rată de promovare 2021	Rată de promovare 2020	Variație procente 2021-2020	Județ
AB	903	805	98	10	426	18	60	369	69	59	53	48	42	65	26	7	0	45,8%	46,2%	-0,4%	AB
AG	1.640	1.479	161	4	744	33	115	731	166	168	133	99	83	53	24	5	0	49,4%	40,9%	8,5%	AG
AR	1.087	914	173	1	560	15	71	353	67	79	69	43	44	33	15	3	0	38,6%	32,5%	6,1%	AR
B	3.796	3.452	344	6	1.738	73	225	1.708	277	254	232	245	232	222	186	60	0	49,5%	42,0%	7,4%	B
BC	1.135	1.065	70	1	461	19	75	603	122	119	94	95	78	59	30	6	0	56,6%	48,8%	7,8%	BC
BH	1.045	970	75	2	556	10	69	412	84	73	93	59	53	30	14	6	0	42,5%	37,9%	4,6%	BH
BN	796	720	76	0	422	26	37	298	52	47	46	41	38	34	35	5	0	41,4%	42,1%	-0,7%	BN
BR	394	341	53	0	195	7	31	146	43	29	17	21	19	11	6	0	0	42,8%	39,2%	3,7%	BR
BT	766	709	57	0	402	13	27	307	56	41	47	50	45	42	20	5	1	43,3%	38,8%	4,5%	BT
BV	1.115	1.017	98	1	500	21	87	516	97	111	104	72	70	39	18	5	0	50,7%	47,3%	3,4%	BV
BZ	662	622	40	0	312	6	29	310	56	41	55	49	47	36	18	8	0	49,8%	35,6%	14,3%	BZ
CJ	1.123	1.068	55	1	453	25	74	614	126	107	100	89	75	69	37	11	0	57,5%	55,5%	1,9%	CJ
CL	470	412	58	0	289	8	33	123	42	27	24	14	5	7	4	0	0	29,9%	25,8%	4,0%	CL
CS	619	524	95	6	399	18	46	119	48	34	14	16	1	4	2	0	0	22,7%	38,6%	-15,9%	CS
CT	2.216	2.008	208	3	1.154	40	143	851	209	169	153	135	92	61	26	6	0	42,4%	38,6%	3,8%	CT
CV	282	253	29	0	194	3	14	59	17	12	15	6	5	4	0	0	0	23,3%	23,4%	-0,1%	CV
DB	844	768	76	1	447	17	41	320	69	45	36	40	41	47	31	11	0	41,7%	31,6%	10,1%	DB
DJ	1.377	1.125	252	2	790	25	65	333	102	77	56	50	30	11	7	0	0	29,6%	29,0%	0,6%	DJ
GJ	1.510	1.354	156	15	918	25	96	421	89	88	60	67	48	40	24	5	0	31,1%	30,6%	0,5%	GJ
GL	1.182	1.067	115	1	483	33	75	583	110	95	95	109	71	69	29	5	0	54,6%	46,5%	8,2%	GL
GR	466	403	63	2	273	10	36	128	26	25	16	18	11	12	17	3	0	31,8%	25,0%	6,8%	GR
HD	854	710	144	6	469	18	49	235	55	52	46	35	19	21	5	2	0	33,1%	30,6%	2,5%	HD
HR	833	760	73	1	572	5	25	187	40	46	35	32	25	5	4	0	0	24,6%	30,1%	-5,5%	HR
IF	393	328	65	3	248	7	15	77	26	21	10	10	4	4	2	0	0	23,5%	20,0%	3,5%	IF
IL	563	472	91	1	357	8	16	114	34	38	16	9	12	4	1	0	0	24,2%	27,6%	-3,4%	IL
IS	2.069	1.905	164	0	765	27	89	1.140	165	193	194	156	187	136	88	21	0	59,8%	50,6%	9,2%	IS
MH	634	538	96	1	376	10	41	161	48	47	25	26	8	4	3	0	0	29,9%	24,6%	5,4%	MH
MM	1.301	1.118	183	1	596	20	78	521	92	91	96	62	74	53	37	16	0	46,6%	41,9%	4,7%	MM
MS	1.295	1.173	122	4	678	28	64	491	119	96	65	73	58	52	23	5	0	41,9%	39,5%	2,4%	MS
NT	1.360	1.246	114	1	621	21	72	624	119	113	97	106	86	64	34	5	0	50,1%	45,5%	4,6%	NT
OT	807	633	174	2	423	10	32	208	35	44	39	19	24	29	12	5	1	32,9%	23,3%	9,6%	OT
PH	2.431	2.256	175	1	1.069	47	151	1.186	210	169	173	172	192	168	83	19	0	52,6%	48,7%	3,9%	PH
SB	931	860	71	0	360	24	67	500	79	89	84	57	80	69	30	12	0	58,1%	53,8%	4,3%	SB
SJ	554	497	57	0	271	10	29	226	37	35	38	28	34	28	22	4	0	45,5%	39,8%	5,7%	SJ
SM	587	560	27	0	353	8	35	207	50	44	48	29	17	15	4	0	0	37,0%	37,3%	-0,3%	SM
SV	1.604	1.451	153	3	770	23	84	678	127	137	127	90	92	68	30	7	0	46,7%	41,7%	5,0%	SV
TL	454	403	51	2	243	4	33	158	37	40	23	23	13	14	6	2	0	39,2%	36,3%	2,9%	TL
TM	1.523	1.345	178	3	696	31	89	646	127	112	121	89	91	65	36	5	0	48,0%	39,3%	8,7%	TM
TR	523	410	113	2	335	8	18	73	19	24	15	6	4	3	1	1	0	17,8%	20,3%	-2,5%	TR
VL	950	852	98	6	485	17	62	361	85	78	45	64	41	24	21	3	0	42,4%	34,5%	7,9%	VL
VN	810	734	76	1	404	7	44	329	44	37	61	49	56	53	23	6	0	44,8%	45,7%	-0,9%	VN
VS	880	786	94	1	517	18	49	268	58	77	40	33	33	18	8	1	0	34,1%	41,5%	-7,4%	VS
TOTAL	44.784	40.113	4.671	95	22.324	796	2.591	17.694	3.533	3.283	2.910	2.534	2.280	1.845	1.042	265	2	44,1%	39,5%	4,6%	TOTAL

Rezultate bacalaureat - SINTEZĂ SESIUNEA I ((toți candidații) Filiera Vocațională 2021

Județ	Candidați înscriși	Candidați prezenți	Candidați neprezenți	Candidați eliminați din examen	Candidați respinși total	Candidați respinși cu media 5-5.49	Candidați respinși cu media 5,5-5.98	Candidați reușiți	Candidați cu media 6-6,49	Candidați cu media 6,5-6,99	Candidați cu media 7-7,49	Candidați cu media 7,5-7,99	Candidați cu media 8-8,49	Candidați cu media 8,5-8,99	Candidați cu media 9-9,49	Candidați cu media 9,5-9,99	Candidați cu media 10	Rată de promovare 2021	Rată de promovare 2020	Variație procente 2021-2020	Județ
AB	393	390	3	0	76	5	11	314	28	29	29	42	61	50	49	26	0	80,5%	82,3%	-1,8%	AB
AG	432	412	20	1	159	12	28	252	36	40	47	23	39	29	27	10	1	61,2%	65,8%	-4,6%	AG
AR	275	262	13	0	67	8	20	195	23	19	28	29	28	20	32	16	0	74,4%	67,8%	6,6%	AR
B	1.344	1.296	48	9	448	25	98	839	128	131	135	125	102	95	87	35	1	64,7%	68,8%	-4,1%	B
BC	297	290	7	0	82	4	18	208	29	30	31	37	27	20	23	10	1	71,7%	69,7%	2,0%	BC
BH	393	380	13	1	109	5	14	270	30	30	34	33	39	47	33	23	1	71,1%	76,3%	-5,2%	BH
BN	230	224	6	0	87	8	28	137	16	14	19	21	20	25	15	7	0	61,2%	71,3%	-10,1%	BN
BR	251	248	3	0	79	1	11	169	18	26	19	26	29	28	17	5	1	68,1%	82,9%	-14,7%	BR
BT	285	272	13	0	85	7	21	187	30	20	23	21	26	21	30	16	0	68,8%	67,4%	1,3%	BT
BV	240	233	7	0	55	2	7	178	15	26	21	36	26	28	20	6	0	76,4%	76,7%	-0,3%	BV
BZ	340	335	5	0	103	6	24	232	26	40	28	25	27	36	38	12	0	69,3%	72,5%	-3,3%	BZ
CJ	638	624	14	0	136	14	32	488	57	50	72	74	79	72	64	20	0	78,2%	80,3%	-2,1%	CJ
CL	88	86	2	0	38	0	6	48	10	11	10	7	2	4	3	1	0	55,8%	33,8%	22,0%	CL
CS	145	143	2	0	30	1	9	113	18	11	13	21	14	17	16	3	0	79,0%	71,6%	7,4%	CS
CT	454	436	18	1	160	9	31	275	37	34	36	48	36	42	35	7	0	63,1%	66,0%	-3,0%	CT
CV	173	170	3	0	84	0	3	86	6	15	18	15	15	12	5	0	0	50,6%	59,0%	-8,4%	CV
DB	251	238	13	0	77	4	15	161	24	14	12	22	15	21	39	13	1	67,6%	65,6%	2,1%	DB
DJ	478	465	13	1	148	5	13	316	26	29	34	38	49	60	60	20	0	68,0%	77,9%	-10,0%	DJ
GJ	304	298	6	1	133	13	25	164	43	34	24	14	9	17	17	6	0	55,0%	56,5%	-1,4%	GJ
GL	223	219	4	0	76	1	16	143	22	20	14	21	16	23	20	7	0	65,3%	71,7%	-6,4%	GL
GR	49	46	3	0	20	0	2	26	2	1	7	10	2	3	1	0	0	56,5%	66,7%	-10,1%	GR
HD	210	205	5	0	84	1	14	121	18	22	13	10	14	11	12	20	1	59,0%	76,6%	-17,6%	HD
HR	365	354	11	0	187	2	5	167	15	32	29	32	37	16	5	1	0	47,2%	54,9%	-7,8%	HR
IF	159	145	14	2	100	4	15	43	17	8	5	6	4	2	1	0	0	29,7%	38,1%	-8,5%	IF
IL	125	123	2	0	30	1	10	93	4	13	24	16	12	11	10	3	0	75,6%	76,9%	-1,3%	IL
IS	555	546	9	0	132	13	39	414	40	57	50	56	57	65	59	30	0	75,8%	79,9%	-4,1%	IS
MH	178	174	4	1	58	4	6	115	12	12	13	13	22	18	14	10	1	66,1%	71,1%	-5,0%	MH
MM	382	367	15	0	111	10	26	256	35	37	32	40	43	35	22	12	0	69,8%	66,9%	2,9%	MM
MS	403	397	6	0	169	6	18	228	28	37	37	42	45	24	12	3	0	57,4%	69,2%	-11,7%	MS
NT	472	451	21	0	157	8	23	294	49	43	40	44	47	37	26	8	0	65,2%	68,4%	-3,2%	NT
OT	158	151	7	0	60	4	7	91	13	12	13	15	10	6	15	7	0	60,3%	67,9%	-7,7%	OT
PH	321	314	7	0	35	3	3	279	13	15	15	31	41	65	68	31	0	88,9%	88,9%	-0,1%	PH
SB	202	199	3	0	36	1	4	163	12	16	24	27	36	33	13	2	0	81,9%	83,7%	-1,7%	SB
SJ	162	158	4	0	56	2	8	102	17	17	10	17	14	15	5	7	0	64,6%	75,0%	-10,4%	SJ
SM	262	253	9	0	120	2	11	133	26	20	19	27	22	11	8	0	0	52,6%	62,0%	-9,4%	SM
SV	431	417	14	0	118	1	14	299	23	20	30	42	41	55	59	29	0	71,7%	82,0%	-10,3%	SV
TL	163	156	7	0	69	9	9	87	24	14	11	9	6	11	9	3	0	55,8%	53,3%	2,5%	TL
TM	453	433	20	0	142	9	24	291	39	55	50	31	39	46	20	11	0	67,2%	67,7%	-0,5%	TM
TR	98	91	7	0	29	5	6	62	2	6	10	5	3	14	17	5	0	68,1%	58,0%	10,1%	TR
VL	181	179	2	0	48	4	13	131	27	14	11	21	12	15	18	13	0	73,2%	61,5%	11,6%	VL
VN	240	235	5	0	79	6	17	156	26	17	27	24	23	22	13	4	0	66,4%	71,7%	-5,3%	VN
VS	223	212	11	0	85	4	24	127	29	18	18	18	17	14	11	2	0	59,9%	56,6%	3,3%	VS
TOTAL	13.026	12.627	399	17	4.157	229	728	8.453	1.093	1.109	1.135	1.214	1.206	1.196	1.048	444	8	66,9%	70,2%	-3,3%	TOTAL

Rezultate bacalaureat - SINTEZĂ SESIUNEA I (candidați din promoția curentă) 2021																					
Județ	Candidați înscriși	Candidați prezenți	Candidați neprezenți	Candidați eliminați din examen	Candidați respinși total	Candidați respinși cu media 5-5.49	Candidați respinși cu media 5,5-5.98	Candidați reușiți	Candidați cu media 6-6,49	Candidați cu media 6,5-6,99	Candidați cu media 7-7,49	Candidați cu media 7,5-7,99	Candidați cu media 8-8,49	Candidați cu media 8,5-8,99	Candidați cu media 9-9,49	Candidați cu media 9,5-9,99	Candidați cu media 10	Rată de promovare 2021	Rată de promovare 2020	Variație procente 2021-2020	Județ
AB	2.149	2.084	65	9	468	13	43	1.607	100	134	157	206	259	294	307	145	5	77,1%	77,3%	-0,2%	AB
AG	3.793	3.689	104	0	906	28	106	2.783	226	315	351	372	417	461	453	184	4	75,4%	72,7%	2,8%	AG
AR	2.359	2.206	153	0	669	14	70	1.537	105	172	213	221	238	228	238	119	3	69,7%	67,4%	2,3%	AR
B	13.097	12.832	265	8	2.555	65	323	10.269	603	838	1.079	1.371	1.570	1.817	1.988	982	21	80,0%	78,7%	1,3%	B
BC	3.479	3.416	63	0	649	23	93	2.767	199	269	352	400	443	459	461	180	4	81,0%	78,1%	2,9%	BC
BH	3.204	3.158	46	1	835	12	93	2.322	158	228	296	316	356	385	366	212	5	73,5%	73,0%	0,5%	BH
BN	1.804	1.735	69	0	502	24	63	1.233	96	125	160	176	180	207	210	79	0	71,1%	72,4%	-1,4%	BN
BR	1.445	1.401	44	0	274	5	36	1.127	65	109	113	157	168	218	193	103	1	80,4%	80,0%	0,4%	BR
BT	2.533	2.455	78	0	746	24	54	1.709	121	166	206	228	277	283	277	144	7	69,6%	68,0%	1,7%	BT
BV	2.840	2.777	63	0	560	18	72	2.217	145	200	252	309	353	378	375	202	3	79,8%	80,0%	-0,1%	BV
BZ	2.309	2.269	40	0	458	18	57	1.811	106	179	209	240	284	319	322	151	1	79,8%	74,5%	5,3%	BZ
CJ	3.776	3.732	44	0	595	26	78	3.137	175	235	334	448	473	583	617	269	3	84,1%	85,0%	-0,9%	CJ
CL	1.174	1.131	43	0	373	11	25	758	81	91	115	103	113	103	100	50	2	67,0%	62,1%	5,0%	CL
CS	1.396	1.333	63	3	442	12	53	888	78	124	141	135	131	139	107	31	2	66,6%	68,8%	-2,2%	CS
CT	4.250	4.075	175	1	1.185	34	120	2.889	213	293	389	442	430	506	446	167	3	70,9%	69,2%	1,7%	CT
CV	988	962	26	0	310	1	6	652	36	64	89	119	128	131	66	19	0	67,8%	69,6%	-1,9%	CV
DB	2.588	2.524	64	1	742	19	71	1.781	110	162	202	252	260	285	331	177	2	70,6%	70,5%	0,0%	DB
DJ	3.515	3.303	212	2	968	21	78	2.333	143	215	290	340	369	426	387	162	1	70,6%	74,5%	-3,8%	DJ
GJ	2.509	2.417	92	7	794	26	62	1.616	117	152	166	241	252	295	250	138	5	66,9%	64,7%	2,1%	GJ
GL	2.812	2.740	72	0	470	18	57	2.270	121	176	248	314	356	440	398	215	2	82,8%	76,8%	6,0%	GL
GR	963	913	50	0	386	16	34	527	49	60	88	102	54	74	76	24	0	57,7%	53,6%	4,1%	GR
HD	2.174	2.085	89	2	579	20	59	1.504	117	192	208	223	234	251	175	100	4	72,1%	71,7%	0,4%	HD
HR	1.868	1.812	56	0	790	6	28	1.022	58	127	171	215	212	153	72	14	0	56,4%	63,1%	-6,7%	HR
IF	907	805	102	2	468	5	28	335	56	59	51	54	52	39	18	6	0	41,6%	42,6%	-1,0%	IF
IL	1.464	1.388	76	0	520	10	40	868	73	111	120	144	117	145	114	44	0	62,5%	66,1%	-3,6%	IL
IS	4.780	4.674	106	0	845	25	101	3.829	203	334	415	431	555	664	762	458	7	81,9%	78,3%	3,7%	IS
MH	1.338	1.274	64	4	445	10	36	825	58	74	103	124	120	139	132	73	2	64,8%	62,0%	2,8%	MH
MM	3.028	2.855	173	0	809	26	77	2.046	170	224	287	263	323	346	287	143	3	71,7%	70,0%	1,7%	MM
MS	2.902	2.815	87	1	841	19	66	1.973	157	211	247	303	336	322	290	106	1	70,1%	69,4%	0,6%	MS
NT	3.064	2.952	112	1	765	20	78	2.186	169	210	238	304	322	374	393	175	1	74,1%	71,2%	2,9%	NT
OT	2.195	2.046	149	0	606	16	50	1.440	91	177	211	194	181	231	219	134	2	70,4%	69,6%	0,8%	OT
PH	4.648	4.526	122	1	1.090	38	94	3.435	201	302	378	454	546	660	608	280	6	75,9%	76,0%	-0,1%	PH
SB	2.038	1.996	42	0	377	16	54	1.619	87	150	205	198	268	304	280	125	2	81,1%	80,1%	1,0%	SB
SJ	1.437	1.383	54	0	407	9	25	976	62	86	138	137	163	176	144	69	1	70,6%	67,0%	3,6%	SJ
SM	1.768	1.736	32	0	540	8	37	1.196	99	154	173	204	216	194	130	26	0	68,9%	74,9%	-6,0%	SM
SV	4.664	4.507	157	2	1.208	31	120	3.297	244	338	438	447	546	548	498	236	2	73,2%	73,7%	-0,6%	SV
TL	1.040	1.001	39	2	287	8	23	712	65	89	86	94	100	114	109	55	0	71,1%	65,1%	6,0%	TL
TM	3.544	3.404	140	1	886	26	82	2.517	199	244	333	323	395	452	404	165	2	73,9%	70,9%	3,0%	TM
TR	1.660	1.560	100	2	642	19	48	916	82	132	113	116	140	149	118	64	2	58,7%	63,0%	-4,3%	TR
VL	2.238	2.153	85	1	529	22	57	1.623	133	169	168	219	221	243	294	176	0	75,4%	69,2%	6,2%	VL
VN	1.852	1.792	60	0	519	12	54	1.273	89	107	170	169	199	236	196	105	2	71,0%	73,8%	-2,7%	VN
VS	2.544	2.442	102	0	737	20	75	1.705	169	189	212	220	264	284	264	102	1	69,8%	71,8%	-1,9%	VS
TOTAL	114.136	110.358	3.778	51	28.777	794	2.826	81.530	5.629	7.986	9.915	11.328	12.621	14.055	13.475	6.409	112	73,9%	72,9%	1,0%	TOTAL

Rezultate bacalaureat - SINTEZĂ SESIUNEA I (candidați din promoția curentă) Filiera Teoretică 2021

Județ	Candidați înscriși	Candidați prezenți	Candidați neprezenți	Candidați eliminați din examen	Candidați respinși total	Candidați respinși cu media 5-5.49	Candidați respinși cu media 5,5-5.98	Candidați reușiți	Candidați cu media 6-6,49	Candidați cu media 6,5-6,99	Candidați cu media 7-7,49	Candidați cu media 7,5-7,99	Candidați cu media 8-8,49	Candidați cu media 8,5-8,99	Candidați cu media 9-9,49	Candidați cu media 9,5-9,99	Candidați cu media 10	Rată de promovare 2021	Rată de promovare 2020	Variație procente 2021-2020	Județ
AB	1.100	1.097	3	1	98	3	9	998	44	72	81	116	157	179	232	112	5	91,0%	91,3%	-0,4%	AB
AG	2.272	2.252	20	0	291	6	40	1.961	102	152	190	257	300	383	405	169	3	87,1%	88,7%	-1,6%	AG
AR	1.342	1.320	22	0	251	7	29	1.069	60	101	122	151	166	175	191	100	3	81,0%	82,8%	-1,8%	AR
B	9.335	9.242	93	0	1.262	29	203	7.980	353	534	726	1.006	1.238	1.500	1.716	887	20	86,3%	87,9%	-1,6%	B
BC	2.325	2.302	23	0	261	13	44	2.041	97	147	231	270	340	381	408	164	3	88,7%	88,4%	0,3%	BC
BH	2.086	2.074	12	0	372	7	51	1.702	80	142	175	226	265	308	319	183	4	82,1%	82,9%	-0,9%	BH
BN	983	971	12	0	143	9	26	828	47	72	96	115	122	149	160	67	0	85,3%	90,2%	-4,9%	BN
BR	949	938	11	0	84	3	17	854	31	62	80	113	121	179	170	98	0	91,0%	91,7%	-0,7%	BR
BT	1.636	1.608	28	0	350	14	29	1.258	67	114	137	158	206	220	227	123	6	78,2%	80,6%	-2,4%	BT
BV	1.824	1.806	18	0	192	9	30	1.614	80	95	135	205	257	311	337	191	3	89,4%	91,4%	-2,0%	BV
BZ	1.512	1.493	19	0	174	14	39	1.319	54	107	135	168	210	247	266	131	1	88,3%	87,4%	1,0%	BZ
CJ	2.329	2.317	12	0	182	7	24	2.135	52	101	175	289	319	442	516	238	3	92,1%	94,5%	-2,4%	CJ
CL	789	779	10	0	160	7	17	619	46	66	82	83	106	92	93	49	2	79,5%	81,4%	-2,0%	CL
CS	917	907	10	0	190	7	32	717	53	94	118	99	116	118	89	28	2	79,1%	83,2%	-4,1%	CS
CT	2.211	2.183	28	0	267	12	36	1.916	71	130	206	261	303	403	385	154	3	87,8%	87,7%	0,1%	CT
CV	647	641	6	0	113	1	4	528	25	43	58	99	108	115	61	19	0	82,4%	88,5%	-6,1%	CV
DB	1.776	1.759	17	1	379	8	49	1.379	65	125	160	192	205	217	261	153	1	78,4%	82,3%	-3,9%	DB
DJ	2.172	2.147	25	1	336	8	48	1.810	88	142	212	257	293	355	320	142	1	84,3%	89,1%	-4,8%	DJ
GJ	1.368	1.358	10	1	194	4	20	1.163	49	80	94	163	198	238	209	127	5	85,6%	82,2%	3,5%	GJ
GL	1.788	1.773	15	0	129	5	17	1.644	50	86	147	189	270	348	349	203	2	92,7%	92,6%	0,1%	GL
GR	598	591	7	0	189	12	25	402	41	40	66	75	42	59	58	21	0	68,0%	67,5%	0,6%	GR
HD	1.436	1.429	7	0	226	13	32	1.203	75	133	157	179	201	219	158	78	3	84,2%	84,3%	-0,1%	HD
HR	933	925	8	0	207	3	19	718	33	66	109	152	150	132	63	13	0	77,6%	87,2%	-9,6%	HR
IF	555	502	53	1	249	4	22	252	32	43	39	40	44	33	15	6	0	50,2%	52,0%	-1,8%	IF
IL	899	893	6	0	199	6	27	694	53	72	83	119	93	130	103	41	0	77,7%	82,0%	-4,3%	IL
IS	2.572	2.556	16	0	168	8	27	2.388	66	116	182	220	312	463	615	407	7	93,4%	92,5%	1,0%	IS
MH	828	812	16	4	178	3	17	630	32	46	76	88	92	117	115	63	1	77,6%	76,6%	1,0%	MH
MM	1.712	1.687	25	0	328	11	38	1.359	96	124	165	163	206	259	228	115	3	80,6%	80,2%	0,4%	MM
MS	1.594	1.584	10	0	248	4	28	1.336	66	99	150	188	233	246	255	98	1	84,3%	84,5%	-0,2%	MS
NT	1.494	1.488	6	1	135	3	23	1.352	52	77	109	156	189	273	333	162	1	90,9%	91,7%	-0,8%	NT
OT	1.480	1.463	17	0	282	12	35	1.181	65	132	163	162	148	196	192	122	1	80,7%	83,9%	-3,2%	OT
PH	2.436	2.424	12	0	310	13	33	2.114	83	145	199	254	313	427	457	230	6	87,2%	90,0%	-2,7%	PH
SB	1.139	1.126	13	0	116	4	26	1.010	29	62	100	115	152	202	237	111	2	89,7%	92,1%	-2,4%	SB
SJ	844	832	12	0	157	3	6	675	24	45	90	92	115	133	117	58	1	81,1%	78,6%	2,5%	SJ
SM	1.052	1.042	10	0	161	2	15	881	40	95	108	148	178	168	118	26	0	84,5%	88,2%	-3,7%	SM
SV	2.944	2.895	49	1	491	17	62	2.403	150	203	284	316	414	425	409	200	2	83,0%	85,6%	-2,6%	SV
TL	574	571	3	2	65	1	2	504	28	45	53	63	81	90	94	50	0	88,3%	82,8%	5,4%	TL
TM	2.090	2.042	48	0	340	7	44	1.702	104	110	177	206	265	341	348	149	2	83,3%	83,7%	-0,3%	TM
TR	1.244	1.211	33	1	398	15	38	812	74	114	92	107	133	132	100	58	2	67,1%	73,4%	-6,4%	TR
VL	1.412	1.384	28	1	179	8	23	1.204	65	95	119	138	168	204	255	160	0	87,0%	87,3%	-0,3%	VL
VN	1.026	1.016	10	0	184	4	23	832	46	62	88	96	122	161	160	95	2	81,9%	86,5%	-4,6%	VN
VS	1.621	1.596	25	0	253	9	30	1.343	103	105	155	169	214	252	245	99	1	84,1%	86,6%	-2,4%	VS
TOTAL	69.844	69.036	808	15	10.491	335	1.359	58.530	2.871	4.494	6.124	7.663	9.165	11.022	11.389	5.700	102	84,8%	86,3%	-1,5%	TOTAL

Rezultate bacalaureat - SINTEZĂ SESIUNEA I (candidați din promoția curentă) Filiera Tehnologică 2021

Județ	Candidați înscriși	Candidați prezenți	Candidați neprezenți	Candidați eliminați din examen	Candidați respinși total	Candidați respinși cu media 5-5.49	Candidați respinși cu media 5,5-5.98	Candidați reușiți	Candidați cu media 6-6,49	Candidați cu media 6,5-6,99	Candidați cu media 7-7,49	Candidați cu media 7,5-7,99	Candidați cu media 8-8,49	Candidați cu media 8,5-8,99	Candidați cu media 9-9,49	Candidați cu media 9,5-9,99	Candidați cu media 10	Rată de promovare 2021	Rată de promovare 2020	Variație procente 2021-2020	Județ
AB	680	620	60	8	306	5	25	306	33	38	48	48	41	65	26	7	0	49,4%	49,6%	-0,3%	AB
AG	1.141	1.071	70	0	493	15	50	578	94	124	115	92	78	49	21	5	0	54,0%	45,7%	8,2%	AG
AR	783	656	127	0	370	3	28	286	31	54	64	42	44	33	15	3	0	43,6%	37,5%	6,1%	AR
B	2.614	2.462	152	2	960	23	68	1.500	156	186	221	240	230	222	185	60	0	60,9%	52,6%	8,3%	B
BC	881	845	36	0	319	9	35	526	79	94	90	93	76	58	30	6	0	62,2%	54,7%	7,5%	BC
BH	763	738	25	0	381	5	34	357	52	57	88	58	52	30	14	6	0	48,4%	45,1%	3,3%	BH
BN	611	558	53	0	290	11	15	268	33	39	45	40	38	33	35	5	0	48,0%	45,1%	3,0%	BN
BR	262	232	30	0	123	1	14	109	19	21	15	18	19	11	6	0	0	47,0%	45,8%	1,1%	BR
BT	645	604	41	0	330	6	12	274	28	38	46	49	45	42	20	5	1	45,4%	41,3%	4,0%	BT
BV	792	752	40	0	320	8	37	432	55	81	96	68	70	39	18	5	0	57,4%	53,7%	3,7%	BV
BZ	497	480	17	0	211	2	7	269	32	34	46	48	47	36	18	8	0	56,0%	40,5%	15,6%	BZ
CJ	863	836	27	0	304	12	32	532	75	90	89	86	75	69	37	11	0	63,6%	62,0%	1,7%	CJ
CL	315	284	31	0	187	4	6	97	27	18	23	13	5	7	4	0	0	34,2%	28,5%	5,7%	CL
CS	353	302	51	3	233	5	17	66	14	20	10	15	1	4	2	0	0	21,9%	34,7%	-12,8%	CS
CT	1.655	1.520	135	1	804	17	67	715	115	135	147	133	92	61	26	6	0	47,0%	45,5%	1,5%	CT
CV	192	173	19	0	131	0	2	42	6	8	14	5	5	4	0	0	0	24,3%	24,2%	0,0%	CV
DB	596	557	39	0	308	10	12	249	26	26	30	38	40	47	31	11	0	44,7%	39,7%	5,0%	DB
DJ	913	733	180	0	512	11	21	221	39	47	44	45	28	11	7	0	0	30,2%	32,8%	-2,6%	DJ
GJ	900	820	80	6	499	11	27	315	40	47	50	64	45	40	24	5	0	38,4%	41,5%	-3,1%	GJ
GL	828	773	55	0	282	12	34	491	54	71	88	105	70	69	29	5	0	63,5%	52,5%	11,0%	GL
GR	321	280	41	0	180	4	7	100	7	19	15	17	10	12	17	3	0	35,7%	28,9%	6,8%	GR
HD	548	470	78	2	281	7	17	187	29	39	38	34	19	21	5	2	0	39,8%	40,5%	-0,7%	HD
HR	631	592	39	0	442	2	7	150	19	32	33	32	25	5	4	0	0	25,3%	29,8%	-4,5%	HR
IF	244	203	41	0	153	0	5	50	14	10	7	9	4	4	2	0	0	24,6%	25,1%	-0,5%	IF
IL	445	375	70	0	293	4	4	82	16	27	13	9	12	4	1	0	0	21,9%	28,8%	-7,0%	IL
IS	1.692	1.608	84	0	571	10	47	1.037	103	163	184	156	186	136	88	21	0	64,5%	55,8%	8,7%	IS
MH	352	307	45	0	222	3	17	85	15	19	15	23	6	4	3	0	0	27,7%	27,3%	0,4%	MH
MM	994	853	141	0	407	10	26	446	49	68	90	60	74	52	37	16	0	52,3%	50,2%	2,1%	MM
MS	946	872	74	1	455	12	27	416	67	76	62	73	58	52	23	5	0	47,7%	44,5%	3,2%	MS
NT	1.141	1.053	88	0	503	14	45	550	77	91	89	104	86	64	34	5	0	52,2%	47,9%	4,3%	NT
OT	573	447	126	0	274	3	12	173	17	34	35	17	23	29	12	5	1	38,7%	27,5%	11,2%	OT
PH	1.905	1.800	105	1	749	24	59	1.050	111	143	165	169	192	168	83	19	0	58,3%	55,1%	3,2%	PH
SB	709	681	28	0	234	11	28	447	47	72	81	56	80	69	30	12	0	65,6%	60,3%	5,3%	SB
SJ	451	410	41	0	209	5	15	201	22	25	38	28	34	28	22	4	0	49,0%	43,8%	5,2%	SJ
SM	490	472	18	0	284	5	15	188	37	40	46	29	17	15	4	0	0	39,8%	42,2%	-2,4%	SM
SV	1.319	1.220	99	1	615	14	51	604	77	118	124	89	91	68	30	7	0	49,5%	46,9%	2,6%	SV
TL	331	300	31	0	171	3	16	129	19	32	22	22	13	13	6	2	0	43,0%	38,5%	4,5%	TL
TM	1.058	980	78	1	439	16	26	540	64	86	107	86	91	65	36	5	0	55,1%	44,3%	10,8%	TM
TR	334	271	63	1	224	3	6	46	7	14	11	5	4	3	1	1	0	17,0%	18,6%	-1,6%	TR
VL	674	618	56	0	319	11	27	299	50	62	38	60	41	24	21	3	0	48,4%	39,3%	9,1%	VL
VN	614	567	47	0	273	3	18	294	24	29	56	49	54	53	23	6	0	51,9%	54,3%	-2,5%	VN
VS	728	659	69	0	416	8	32	243	45	66	39	33	33	18	8	1	0	36,9%	43,6%	-6,7%	VS
TOTAL	32.784	30.054	2.730	27	15.077	342	1.050	14.950	1.924	2.493	2.677	2.460	2.254	1.837	1.038	265	2	49,7%	45,7%	4,1%	TOTAL

Rezultate bacalaureat - SINTEZĂ SESIUNEA I (candidați din promoția curentă) Filiera Vocațională 2021

Județ	Candidați înscriși	Candidați prezenți	Candidați neprezenți	Candidați eliminați din examen	Candidați respinși total	Candidați respinși cu media 5-5.49	Candidați respinși cu media 5,5-5.98	Candidați reușiți	Candidați cu media 6-6,49	Candidați cu media 6,5-6,99	Candidați cu media 7-7,49	Candidați cu media 7,5-7,99	Candidați cu media 8-8,49	Candidați cu media 8,5-8,99	Candidați cu media 9-9,49	Candidați cu media 9,5-9,99	Candidați cu media 10	Rată de promovare 2021	Rată de promovare 2020	Variație procente 2021-2020	Județ
AB	369	367	2	0	64	5	9	303	23	24	28	42	61	50	49	26	0	82,6%	86,4%	-3,8%	AB
AG	380	366	14	0	122	7	16	244	30	39	46	23	39	29	27	10	1	66,7%	71,1%	-4,5%	AG
AR	234	230	4	0	48	4	13	182	14	17	27	28	28	20	32	16	0	79,1%	74,2%	4,9%	AR
B	1.148	1.128	20	6	333	13	52	789	94	118	132	125	102	95	87	35	1	69,9%	76,4%	-6,4%	B
BC	273	269	4	0	69	1	14	200	23	28	31	37	27	20	23	10	1	74,3%	73,3%	1,1%	BC
BH	355	346	9	1	82	0	8	263	26	29	33	32	39	47	33	23	1	76,0%	82,6%	-6,6%	BH
BN	210	206	4	0	69	4	22	137	16	14	19	21	20	25	15	7	0	66,5%	80,8%	-14,3%	BN
BR	234	231	3	0	67	1	5	164	15	26	18	26	28	28	17	5	1	71,0%	87,1%	-16,1%	BR
BT	252	243	9	0	66	4	13	177	26	14	23	21	26	21	30	16	0	72,8%	70,0%	2,9%	BT
BV	224	219	5	0	48	1	5	171	10	24	21	36	26	28	20	6	0	78,1%	85,0%	-6,9%	BV
BZ	300	296	4	0	73	2	11	223	20	38	28	24	27	36	38	12	0	75,3%	79,5%	-4,2%	BZ
CJ	584	579	5	0	109	7	22	470	48	44	70	73	79	72	64	20	0	81,2%	84,4%	-3,2%	CJ
CL	70	68	2	0	26	0	2	42	8	7	10	7	2	4	3	1	0	61,8%	38,5%	23,3%	CL
CS	126	124	2	0	19	0	4	105	11	10	13	21	14	17	16	3	0	84,7%	81,7%	3,0%	CS
CT	384	372	12	0	114	5	17	258	27	28	36	48	35	42	35	7	0	69,4%	73,9%	-4,5%	CT
CV	149	148	1	0	66	0	0	82	5	13	17	15	15	12	5	0	0	55,4%	66,4%	-11,0%	CV
DB	216	208	8	0	55	1	10	153	19	11	12	22	15	21	39	13	1	73,6%	70,9%	2,6%	DB
DJ	430	423	7	1	120	2	9	302	16	26	34	38	48	60	60	20	0	71,4%	84,0%	-12,6%	DJ
GJ	241	239	2	0	101	11	15	138	28	25	22	14	9	17	17	6	0	57,7%	66,0%	-8,3%	GJ
GL	196	194	2	0	59	1	6	135	17	19	13	20	16	23	20	7	0	69,6%	76,1%	-6,5%	GL
GR	44	42	2	0	17	0	2	25	1	1	7	10	2	3	1	0	0	59,5%	82,4%	-22,8%	GR
HD	190	186	4	0	72	0	10	114	13	20	13	10	14	11	12	20	1	61,3%	83,3%	-22,0%	HD
HR	304	295	9	0	141	1	2	154	6	29	29	31	37	16	5	1	0	52,2%	62,0%	-9,8%	HR
IF	108	100	8	1	66	1	1	33	10	6	5	5	4	2	1	0	0	33,0%	44,4%	-11,4%	IF
IL	120	120	0	0	28	0	9	92	4	12	24	16	12	11	10	3	0	76,7%	80,1%	-3,5%	IL
IS	516	510	6	0	106	7	27	404	34	55	49	55	57	65	59	30	0	79,2%	85,2%	-6,0%	IS
MH	158	155	3	0	45	4	2	110	11	9	12	13	22	18	14	10	1	71,0%	77,9%	-6,9%	MH
MM	322	315	7	0	74	5	13	241	25	32	32	40	43	35	22	12	0	76,5%	74,8%	1,7%	MM
MS	362	359	3	0	138	3	11	221	24	36	35	42	45	24	12	3	0	61,6%	75,2%	-13,6%	MS
NT	429	411	18	0	127	3	10	284	40	42	40	44	47	37	26	8	0	69,1%	72,3%	-3,2%	NT
OT	142	136	6	0	50	1	3	86	9	11	13	15	10	6	15	7	0	63,2%	70,0%	-6,8%	OT
PH	307	302	5	0	31	1	2	271	7	14	14	31	41	65	68	31	0	89,7%	91,5%	-1,8%	PH
SB	190	189	1	0	27	1	0	162	11	16	24	27	36	33	13	2	0	85,7%	87,6%	-1,9%	SB
SJ	142	141	1	0	41	1	4	100	16	16	10	17	14	15	5	7	0	70,9%	81,1%	-10,2%	SJ
SM	226	222	4	0	95	1	7	127	22	19	19	27	21	11	8	0	0	57,2%	66,8%	-9,6%	SM
SV	401	392	9	0	102	0	7	290	17	17	30	42	41	55	59	29	0	74,0%	87,5%	-13,5%	SV
TL	135	130	5	0	51	4	5	79	18	12	11	9	6	11	9	3	0	60,8%	60,6%	0,1%	TL
TM	396	382	14	0	107	3	12	275	31	48	49	31	39	46	20	11	0	72,0%	75,7%	-3,7%	TM
TR	82	78	4	0	20	1	4	58	1	4	10	4	3	14	17	5	0	74,4%	64,1%	10,3%	TR
VL	152	151	1	0	31	3	7	120	18	12	11	21	12	15	18	13	0	79,5%	66,7%	12,8%	VL
VN	212	209	3	0	62	5	13	147	19	16	26	24	23	22	13	4	0	70,3%	81,3%	-11,0%	VN
VS	195	187	8	0	68	3	13	119	21	18	18	18	17	14	11	2	0	63,6%	63,4%	0,2%	VS
TOTAL	11.508	11.268	240	9	3.209	117	417	8.050	834	999	1.114	1.205	1.202	1.196	1.048	444	8	71,4%	76,7%	-5,2%	TOTAL

Rezultate bacalaureat - SINTEZĂ AN - Medii și rată de promovare																		
An	Candidați înscriși	Candidați prezenți	Candidați neprezenți	Candidați eliminați din examen	Candidați respinși total	Candidați respinși cu media 5-5.49	Candidați respinși cu media 5,5-5.98	Candidați reușiți	Candidați cu media 6-6,49	Candidați cu media 6,5-6,99	Candidați cu media 7-7,49	Candidați cu media 7,5-7,99	Candidați cu media 8-8,49	Candidați cu media 8,5-8,99	Candidați cu media 9-9,49	Candidați cu media 9,5-9,99	Candidați cu media 10	Rată de promovare
Rezultate bacalaureat - PRIMA SEȘIUNE - SINTEZĂ AN - Medii și rată de promovare																		
2004	173.787	169.194	4.571	71	25.996	66	1.200	143.127	6.084	12.869	18.725	22.544	24.383	24.587	22.881	10.962	92	84,59%
2005	179.876	176.478	3.358	101	26.939	76	1.073	149.438	5.650	12.176	18.642	23.313	25.427	26.274	25.199	12.683	74	84,68%
2006	191.369	187.295	4.051	102	36.466	88	1.366	150.727	6.557	13.199	20.293	23.706	25.206	24.901	23.343	13.445	77	80,48%
2007	198.965	194.590	4.308	201	34.665	81	1.407	159.724	6.619	12.713	19.195	23.951	26.720	27.869	27.981	14.625	51	82,08%
2008	225.877	220.760	5.116	268	47.644	72	1.078	172.848	5.418	11.010	18.657	25.281	30.186	32.677	32.446	17.082	91	78,30%
2009	213.389	208.455	4.934	319	38.315	63	1.024	169.821	5.263	11.346	19.774	25.719	28.556	30.326	30.541	18.171	125	81,47%
2010	210.089	202.558	7.531	244	61.947	3.543	11.775	140.367	18.862	19.844	21.212	21.012	20.034	18.197	14.533	6.535	138	69,30%
2011	212.763	204.103	8.660	895	109.877	4.134	12.555	93.331	15.561	14.512	14.636	13.720	12.819	10.923	8.018	3.075	67	45,73%
2012	200.187	186.992	13.195	373	103.570	3.154	10.472	83.049	13.717	12.442	12.226	11.630	11.169	10.027	8.245	3.526	67	44,41%
2013	188.842	175.513	13.329	320	76.133	3.698	12.442	99.060	15.928	14.208	13.777	13.246	13.145	12.366	10.867	5.397	126	56,44%
2014	161.682	151.314	10.368	275	59.268	3.174	7.726	91.771	13.136	12.250	12.602	12.574	12.996	12.352	10.635	5.118	108	60,65%
2015	168.939	159.717	9.222	519	50.848	2.856	7.126	108.350	13.094	12.968	13.926	14.822	15.514	16.010	14.895	7.040	81	67,84%
2016	137.338	129.395	7.943	191	41.037	2.270	6.155	88.167	10.488	10.464	10.909	11.638	12.531	12.794	12.735	6.530	78	68,14%
2017	135.513	128.510	7.003	177	34.691	1.759	4.996	93.642	10.023	9.681	10.915	12.281	13.888	14.521	14.449	7.758	126	72,87%
2018	136.864	123.620	13.244	117	37.340	1.753	4.536	86.163	9.139	9.533	10.767	11.521	12.782	12.816	12.875	6.598	132	69,70%
2019	136.091	129.168	6.923	84	39.868	2.189	5.262	89.216	10.577	9.583	10.638	10.980	12.381	13.189	13.695	7.949	224	69,07%
2020	155.650	147.929	7.721	267	52.192	2.326	5.674	95.470	10.883	9.536	9.899	11.054	13.269	14.657	16.051	9.814	307	64,54%
2021	133.664	126.999	6.665	148	40.731	1.621	5.537	86.120	8.354	9.249	10.313	11.465	12.664	14.072	13.482	6.409	112	67,81%
TOTAL	3.160.885	3.022.590	138.142	4.672	917.527	32.923	101.404	2.100.391	185.353	217.583	267.106	300.457	323.670	328.558	312.871	162.717	2.076	69,49%

* Pentru 2021 datele sunt înainte de contestații

Rezultate bacalaureat - SINTEZĂ AN - Medii și rată de rată de promovare (promoții curente)																		
An	Candidați înscriși	Candidați prezenți	Candidați neprezenți	Candidați eliminați din examen	Candidați respinși total	Candidați respinși cu media 5-5.49	Candidați respinși cu media 5,5-5.98	Candidați reușiți	Candidați cu media 6-6,49	Candidați cu media 6,5-6,99	Candidați cu media 7-7,49	Candidați cu media 7,5-7,99	Candidați cu media 8-8,49	Candidați cu media 8,5-8,99	Candidați cu media 9-9,49	Candidați cu media 9,5-9,99	Candidați cu media 10	Rată de promovare
Rezultate bacalaureat - PRIMA SEȘIUNE - SINTEZĂ AN - Medii și rată de promovare (promoții curente)																		
2004	164.380	160.922	3.439	62	22.595	19	627	138.265	4.467	11.215	17.777	22.089	24.238	24.558	22.869	10.960	92	85,92%
2005	170.572	168.232	2.324	96	23.513	47	654	144.623	4.138	10.728	17.671	22.724	25.203	26.218	25.187	12.680	74	85,97%
2006	178.635	175.968	2.648	86	30.771	43	768	145.111	4.495	11.570	19.130	23.178	25.017	24.865	23.336	13.443	77	82,46%
2007	180.071	177.496	2.568	185	27.138	39	569	150.173	3.558	9.911	17.179	22.935	26.265	27.720	27.934	14.620	51	84,61%
2008	209.493	206.015	3.478	239	39.538	25	460	166.238	3.158	9.263	17.328	24.500	29.844	32.560	32.416	17.078	91	80,69%
2009	192.438	189.179	3.259	268	30.119	23	286	158.792	2.405	8.335	17.116	24.198	27.853	30.095	30.499	18.168	123	83,94%
2010	195.435	190.873	4.562	209	53.573	2.759	9.907	137.091	17.379	18.970	20.729	20.755	19.934	18.164	14.512	6.510	138	71,82%
2011	182.778	176.708	6.070	768	86.911	2.909	8.877	89.029	12.915	13.446	14.232	13.569	12.793	10.915	8.017	3.075	67	50,38%
2012	155.266	146.559	8.707	239	70.807	1.659	5.563	75.513	9.206	10.427	11.510	11.423	11.098	10.018	8.239	3.525	67	51,52%
2013	148.330	138.161	10.169	192	50.769	1.978	6.477	87.200	9.690	10.891	12.264	12.675	12.982	12.320	10.856	5.396	126	63,11%
2014	129.759	122.557	7.202	164	37.771	1.505	3.642	84.622	8.675	10.398	12.025	12.413	12.949	12.332	10.618	5.104	108	69,05%
2015	143.895	137.454	6.441	384	35.104	1.443	3.649	101.966	9.030	11.279	13.467	14.708	15.476	15.996	14.890	7.039	81	74,18%
2016	114.962	109.960	5.002	100	26.769	1.188	3.037	83.091	7.201	9.153	10.584	11.536	12.500	12.782	12.728	6.529	78	75,56%
2017	115.942	111.539	4.403	98	23.128	841	2.316	88.313	6.609	8.296	10.541	12.175	13.856	14.509	14.444	7.757	126	79,18%
2018	118.807	111.289	7.518	75	28.069	1.080	2.813	83.145	7.193	8.715	10.593	11.465	12.766	12.811	12.873	6.597	132	74,71%
2019	116.315	112.394	3.921	42	27.519	1.236	2.918	84.833	7.667	8.520	10.337	10.904	12.361	13.177	13.694	7.949	224	75,48%
2020	123.821	120.725	3.096	91	32.683	960	2.390	87.951	6.234	7.527	9.324	10.874	13.201	14.634	16.041	9.809	307	72,85%
2021	114.136	110.358	3.778	51	28.777	794	2.826	81.530	5.629	7.986	9.915	11.328	12.621	14.055	13.475	6.409	112	73,88%
TOTAL	2.755.035	2.666.389	88.585	3.349	675.554	18.548	57.779	1.987.486	129.649	186.630	251.722	293.449	320.957	327.729	312.628	162.648	2.074	74,54%

* Pentru 2021 datele sunt înainte de contestații

Rezultate bacalaureat - SINTEZĂ AN - Medii și rată de promovare pe filieră																			
An	Filieră	Candidați înscriși	Candidați prezenți	Candidați neprezenți	Candidați eliminați din examen	Candidați respinși total	Candidați respinși cu media 5-5.49	Candidați respinși cu media 5,5-5.98	Candidați reușiți	Candidați cu media 6-6,49	Candidați cu media 6,5-6,99	Candidați cu media 7-7,49	Candidați cu media 7,5-7,99	Candidați cu media 8-8,49	Candidați cu media 8,5-8,99	Candidați cu media 9-9,49	Candidați cu media 9,5-9,99	Candidați cu media 10	Rată de promovare
Rezultate bacalaureat - PRIMA SESIUNE - SINTEZĂ AN - Medii și rată de promovare																			
2004	Tehnologică	77.270	74.695	2.557	36	18.677	41	759	55.982	4.190	8.606	11.378	11.711	9.660	6.540	3.246	650	1	74,95%
2005	Tehnologică	78.533	76.657	1.862	46	17.544	50	695	59.067	3.994	8.304	11.500	12.309	10.248	7.411	4.257	1.041	3	77,05%
2006	Tehnologică	85.751	83.248	2.482	52	24.629	49	918	58.567	4.673	9.332	12.682	12.248	9.565	6.211	3.122	732	2	70,35%
2007	Tehnologică	91.481	88.858	2.570	92	23.592	55	976	65.174	4.740	9.024	12.385	12.985	11.310	8.432	5.238	1.059	1	73,35%
2008	Tehnologică	116.999	113.544	3.455	160	35.817	52	764	77.567	4.027	8.212	13.450	16.058	15.362	12.129	6.931	1.396	2	68,31%
2009	Tehnologică	109.403	105.996	3.407	198	28.531	47	789	77.267	4.053	8.536	14.190	16.495	14.615	11.076	6.501	1.798	3	72,90%
2010	Tehnologică	110.878	105.499	5.379	159	48.835	2.837	9.182	56.505	13.129	12.360	11.105	8.494	5.770	3.570	1.683	392	2	53,56%
2011	Tehnologică	113.684	107.068	6.616	677	82.482	2.689	7.450	23.909	7.585	5.574	4.344	2.968	1.924	1.030	403	79	2	22,33%
2012	Tehnologică	104.863	94.003	10.860	224	74.589	1.693	5.406	19.190	5.996	4.269	3.267	2.351	1.718	1.023	482	84	0	20,41%
2013	Tehnologică	95.690	84.528	11.162	204	54.785	2.178	6.992	29.539	8.039	6.095	4.841	3.726	2.966	2.127	1.348	393	4	34,95%
2014	Tehnologică	70.039	61.999	8.040	167	37.846	1.636	3.816	23.986	5.623	4.337	3.803	3.303	2.822	2.309	1.376	411	2	38,69%
2015	Tehnologică	67.299	60.333	6.966	334	31.621	1.431	3.408	28.378	5.551	4.854	4.359	4.164	3.638	3.080	2.109	616	7	47,04%
2016	Tehnologică	50.347	44.757	5.590	107	24.848	1.112	2.941	19.802	4.243	3.644	3.218	2.904	2.358	1.849	1.250	334	2	44,24%
2017	Tehnologică	46.455	41.565	4.890	91	20.616	789	2.294	20.858	4.209	3.659	3.419	3.291	2.846	2.051	1.130	251	2	50,18%
2018	Tehnologică	47.665	38.295	9.370	67	21.894	754	1.951	16.334	3.526	3.217	2.940	2.549	2.037	1.247	685	131	2	42,65%
2019	Tehnologică	45.202	40.379	4.823	48	23.413	1.005	2.285	16.918	4.047	3.164	2.944	2.443	1.968	1.428	778	144	2	41,90%
2020	Tehnologică	58.865	53.360	5.505	178	32.093	1.105	2.731	21.089	4.937	3.811	3.222	2.991	2.669	2.078	1.130	248	3	39,52%
2021	Tehnologică	44.784	40.113	4.671	95	22.324	796	2.591	17.694	3.533	3.283	2.910	2.534	2.280	1.845	1.042	265	2	44,11%
2004	Teoretică	85.446	83.561	1.881	32	6.706	25	432	76.823	1.798	3.825	6.359	9.226	12.624	15.807	17.615	9.484	85	91,94%
2005	Teoretică	88.717	87.270	1.422	51	8.332	26	369	78.887	1.562	3.424	6.114	9.287	12.854	16.201	18.622	10.755	68	90,39%
2006	Teoretică	92.265	90.795	1.469	41	10.376	38	443	80.378	1.779	3.414	6.511	9.625	13.144	15.979	18.087	11.768	71	88,53%
2007	Teoretică	93.949	92.293	1.643	87	9.677	26	420	82.529	1.745	3.211	5.632	9.129	12.875	16.740	20.449	12.698	50	89,42%
2008	Teoretică	94.837	93.271	1.565	96	10.766	20	310	82.409	1.324	2.451	4.332	7.571	12.276	17.382	22.566	14.421	86	88,35%
2009	Teoretică	92.357	90.905	1.452	106	9.018	15	228	81.781	1.147	2.569	4.801	7.708	11.721	16.634	21.670	15.410	121	89,96%
2010	Teoretică	88.944	86.877	2.067	74	12.608	660	2.376	74.195	5.041	6.397	8.513	10.671	12.413	13.133	12.029	5.868	130	85,40%
2011	Teoretică	89.190	87.224	1.966	193	24.865	1.200	4.232	62.166	6.658	7.610	8.996	9.604	9.932	9.201	7.205	2.897	63	71,27%
2012	Teoretică	84.405	82.286	2.119	128	25.567	1.169	4.042	56.591	6.313	6.934	7.761	8.235	8.458	8.216	7.283	3.324	67	68,77%
2013	Teoretică	81.209	79.285	1.924	97	17.627	1.214	4.405	61.561	6.490	6.870	7.789	8.429	9.154	9.301	8.738	4.672	118	77,65%
2014	Teoretică	79.112	77.153	1.959	86	17.528	1.223	3.052	59.539	6.015	6.536	7.520	8.148	9.075	9.129	8.547	4.464	105	77,17%
2015	Teoretică	88.097	86.176	1.921	165	15.470	999	2.781	70.541	5.900	6.633	8.085	9.325	10.570	11.798	11.994	6.164	72	81,86%
2016	Teoretică	75.669	73.740	1.929	70	13.073	854	2.452	60.597	4.905	5.540	6.452	7.592	9.105	10.113	10.816	6.002	72	82,18%
2017	Teoretică	77.252	75.531	1.721	73	11.116	709	2.012	64.342	4.529	4.889	6.316	7.767	9.841	11.337	12.408	7.133	122	85,19%
2018	Teoretică	76.320	73.236	3.084	42	12.246	700	1.891	60.948	4.310	5.060	6.545	7.659	9.437	10.387	11.270	6.155	125	83,22%
2019	Teoretică	77.783	76.139	1.644	27	12.514	872	2.257	63.598	5.154	5.170	6.501	7.477	9.265	10.580	11.902	7.335	214	83,53%
2020	Teoretică	81.839	79.965	1.874	71	15.766	831	2.073	64.128	4.387	4.537	5.503	6.837	9.146	11.090	13.414	8.919	295	80,20%
2021	Teoretică	75.854	74.259	1.595	36	14.250	596	2.218	59.973	3.728	4.857	6.268	7.717	9.178	11.031	11.392	5.700	102	80,76%
2004	Vocațională	11.071	10.938	133	3	613	0	9	10.322	96	438	988	1.607	2.099	2.240	2.020	828	6	94,37%
2005	Vocațională	12.626	12.551	74	4	1.063	0	9	11.484	94	448	1.028	1.717	2.325	2.662	2.320	887	3	91,50%
2006	Vocațională	13.353	13.252	100	9	1.461	1	5	11.782	105	453	1.100	1.833	2.497	2.711	2.134	945	4	88,91%
2007	Vocațională	13.535	13.439	95	22	1.396	0	11	12.021	134	478	1.178	1.837	2.535	2.697	2.294	868	0	89,45%
2008	Vocațională	14.041	13.945	96	12	1.061	0	4	12.872	67	347	875	1.652	2.548	3.166	2.949	1.265	3	92,31%
2009	Vocațională	11.629	11.554	75	15	766	1	7	10.773	63	241	783	1.516	2.220	2.616	2.370	963	1	93,24%
2010	Vocațională	10.267	10.182	85	11	504	46	217	9.667	692	1.087	1.594	1.847	1.851	1.494	821	275	6	94,94%
2011	Vocațională	9.889	9.811	78	25	2.530	245	873	7.256	1.318	1.328	1.296	1.148	963	692	410	99	2	73,96%
2012	Vocațională	10.919	10.703	216	21	3.414	292	1.024	7.268	1.408	1.239	1.198	1.044	993	788	480	118	0	67,91%
2013	Vocațională	11.943	11.700	243	19	3.721	306	1.045	7.960	1.399	1.243	1.147	1.091	1.025	938	781	332	4	68,03%
2014	Vocațională	12.531	12.162	369	22	3.894	315	858	8.246	1.498	1.377	1.279	1.123	1.099	914	712	243	1	67,80%
2015	Vocațională	13.543	13.208	335	20	3.757	426	937	9.431	1.643	1.481	1.482	1.333	1.306	1.132	792	260	2	71,40%
2016	Vocațională	11.322	10.898	424	14	3.116	304	762	7.768	1.340	1.280	1.239	1.142	1.068	832	669	194	4	71,28%
2017	Vocațională	11.806	11.414	392	13	2.959	261	690	8.442	1.285	1.133	1.180	1.223	1.201	1.133	911	374	2	73,96%
2018	Vocațională	12.879	12.089	790	8	3.200	299	694	8.881	1.303	1.256	1.282	1.313	1.308	1.182	920	312	5	73,46%
2019	Vocațională	13.106	12.650	456	9	3.941	312	720	8.700	1.376	1.249	1.193	1.060	1.148	1.181	1.015	470	8	68,77%
2020	Vocațională	14.946	14.604	342	18	4.333	390	870	10.253	1.559	1.188	1.174	1.226	1.454	1.489	1.507	647	9	70,21%
2021	Vocațională	13.026	12.627	399	17	4.157	229	728	8.453	1.093	1.109	1.135	1.214	1.206	1.196	1.048	444	8	66,94%
TOTAL	Tehnologică	1.415.208	1.314.897	100.205	2.935	624.136	18.319	55.948	687.826	96.095	110.281	125.957	123.524	103.756	75.436	42.711	10.024	42	52,31%
TOTAL	Teoretică	1.523.245	1.489.966	33.235	1.475	247.505	11.177	35.993	1.240.986	72.785	89.927	119.998	152.007	191.068	224.059	246.007	143.169	1.966	83,29%
TOTAL	Vocațională	222.432	217.727	4.702	262	45.886	3.427	9.463	171.579	16.473	17.375	21.151	24.926	28.846	29.063	24.153	9.524	68	78,80%
TOTAL		3.160.885	3.022.590	138.142	4.672	917.527	32.923	101.404	2.100.391	185.353	217.583	267.106	300.457	323.670	328.558	312.871	162.717	2.076	69,49%

* Pentru 2021 datele sunt înainte de contestații

Rezultate bacalaureat - SINTEZĂ AN - Medii și rată de promovare pe sex																			
An	Sex	Candidați înscrși	Candidați prezenți	Candidați neprezenți	Candidați eliminați din examen	Candidați respinși total	Candidați respinși cu media 5-5.49	Candidați respinși cu media 5,5-5.98	Candidați reușiți	Candidați cu media 6-6,49	Candidați cu media 6,5-6,99	Candidați cu media 7-7,49	Candidați cu media 7,5-7,99	Candidați cu media 8-8,49	Candidați cu media 8,5-8,99	Candidați cu media 9-9,49	Candidați cu media 9,5-9,99	Candidați cu media 10	Rată de promovare
Rezultate bacalaureat - PRIMA SESIUNE - SINTEZĂ AN - Medii și rată de promovare																			
2004	M	80.815	78.136	2.666	37	15.170	39	671	62.929	3.556	7.365	9.962	11.058	10.850	9.770	7.594	2.760	14	80,54%
2005	M	81.793	79.769	2.006	57	16.203	35	551	63.509	3.066	6.381	9.384	11.206	11.241	10.413	8.559	3.240	19	79,62%
2006	M	89.251	86.745	2.486	54	22.089	50	760	64.602	3.684	7.103	10.300	11.284	11.086	9.775	7.955	3.405	10	74,47%
2007	M	94.767	91.989	2.727	115	20.733	47	827	71.141	3.962	7.295	10.367	12.108	12.272	11.361	9.729	4.033	14	77,34%
2008	M	109.778	106.475	3.302	164	27.643	30	616	78.668	3.227	6.457	10.402	13.199	14.586	14.081	11.825	4.866	25	73,88%
2009	M	104.874	101.762	3.112	202	23.272	30	554	78.288	3.113	6.644	11.412	14.148	14.068	13.404	10.827	4.649	23	76,93%
2010	M	104.364	99.536	4.828	140	38.096	2.360	7.544	61.300	11.149	10.877	10.702	9.452	7.895	6.047	3.823	1.327	28	61,59%
2011	M	106.005	100.287	5.718	549	62.922	2.422	7.251	36.816	8.244	6.963	6.363	5.316	4.253	3.176	1.882	607	12	36,71%
2012	M	97.501	88.952	8.549	259	56.263	1.814	5.892	32.430	7.433	6.006	5.241	4.355	3.717	2.953	2.015	698	12	36,46%
2013	M	91.135	82.903	8.232	225	42.159	2.036	6.811	40.519	8.431	7.032	6.292	5.527	5.017	4.086	2.988	1.128	18	48,88%
2014	M	76.924	70.560	6.364	200	33.019	1.649	4.156	37.341	6.811	6.066	5.706	5.280	4.999	4.168	3.038	1.256	17	52,92%
2015	M	78.618	73.106	5.512	324	27.809	1.556	4.016	44.973	6.890	6.435	6.460	6.432	6.219	5.820	4.802	1.898	17	61,52%
2016	M	64.892	60.073	4.819	153	22.408	1.243	3.336	37.512	5.643	5.249	5.300	5.303	5.268	4.876	4.154	1.706	13	62,44%
2017	M	63.064	58.926	4.138	130	19.200	874	2.745	39.596	5.347	4.953	5.295	5.698	5.984	5.488	4.764	2.042	25	67,20%
2018	M	63.772	56.100	7.672	96	20.030	980	2.542	35.974	5.048	4.898	5.175	5.197	5.235	4.656	4.015	1.728	22	64,12%
2019	M	63.422	59.372	4.050	65	21.583	1.276	3.032	37.724	5.849	4.867	5.063	4.916	5.057	4.989	4.539	2.389	55	63,54%
2020	M	75.656	70.802	4.854	206	28.849	1.428	3.304	41.747	6.324	5.283	5.121	5.408	5.750	5.750	5.324	2.722	65	58,96%
2021	M	62.938	59.116	3.822	115	22.060	923	3.253	36.941	4.803	4.949	5.028	5.117	5.360	5.401	4.508	1.747	28	62,49%
2004	F	92.972	91.058	1.905	34	10.826	27	529	80.198	2.528	5.504	8.763	11.486	13.533	14.817	15.287	8.202	78	88,07%
2005	F	98.083	96.709	1.352	44	10.736	41	522	85.929	2.584	5.795	9.258	12.107	14.186	15.861	16.640	9.443	55	88,85%
2006	F	102.118	100.550	1.565	48	14.377	38	606	86.125	2.873	6.096	9.993	12.422	14.120	15.126	15.388	10.040	67	85,65%
2007	F	104.198	102.601	1.581	86	13.932	34	580	88.583	2.657	5.418	8.828	11.843	14.448	16.508	18.252	10.592	37	86,34%
2008	F	116.099	114.285	1.814	104	20.001	42	462	94.180	2.191	4.553	8.255	12.082	15.600	18.596	20.621	12.216	66	82,41%
2009	F	108.515	106.693	1.822	117	15.043	33	470	91.533	2.150	4.702	8.362	11.571	14.488	16.922	19.714	13.522	102	85,79%
2010	F	105.725	103.022	2.703	104	23.851	1.183	4.231	79.067	7.713	8.967	10.510	11.560	12.139	12.150	10.710	5.208	110	76,75%
2011	F	106.758	103.816	2.942	346	46.955	1.712	5.304	56.515	7.317	7.549	8.273	8.404	8.566	7.747	6.136	2.468	55	54,44%
2012	F	102.686	98.040	4.646	114	47.307	1.340	4.580	50.619	6.284	6.436	6.985	7.275	7.452	7.074	6.230	2.828	55	51,63%
2013	F	97.707	92.610	5.097	95	33.974	1.662	5.631	58.541	7.497	7.176	7.485	7.719	8.128	8.280	7.879	4.269	108	63,21%
2014	F	84.758	80.754	4.004	75	26.249	1.525	3.570	54.430	6.325	6.184	6.896	7.294	7.997	8.184	7.597	3.862	91	67,40%
2015	F	90.321	86.611	3.710	195	23.039	1.300	3.110	63.377	6.204	6.533	7.466	8.390	9.295	10.190	10.093	5.142	64	73,17%
2016	F	72.446	69.322	3.124	38	18.629	1.027	2.819	50.655	4.845	5.215	5.609	6.335	7.263	7.918	8.581	4.824	65	73,07%
2017	F	72.449	69.584	2.865	47	15.491	885	2.251	54.046	4.676	4.728	5.620	6.583	7.904	9.033	9.685	5.716	101	77,67%
2018	F	73.092	67.520	5.572	21	17.310	773	1.994	50.189	4.091	4.635	5.592	6.324	7.547	8.160	8.860	4.870	110	74,33%
2019	F	72.669	69.796	2.873	19	18.285	913	2.230	51.492	4.728	4.716	5.575	6.064	7.324	8.200	9.156	5.560	169	73,78%
2020	F	79.994	77.127	2.867	61	23.343	898	2.370	53.723	4.559	4.253	4.778	5.646	7.519	8.907	10.727	7.092	242	69,66%
2021	F	70.726	67.883	2.843	33	18.671	698	2.284	49.179	3.551	4.300	5.285	6.348	7.304	8.671	8.974	4.662	84	72,45%
TOTAL	M	1.509.569	1.424.609	84.857	3.091	519.508	18.792	57.861	902.010	102.580	114.823	133.573	141.004	138.857	126.214	102.341	42.201	417	63,32%
TOTAL	F	1.651.316	1.597.981	53.285	1.581	398.019	14.131	43.543	1.198.381	82.773	102.760	133.533	159.453	184.813	202.344	210.530	120.516	1.659	74,99%
TOTAL		3.160.885	3.022.590	138.142	4.672	917.527	32.923	101.404	2.100.391	185.353	217.583	267.106	300.457	323.670	328.558	312.871	162.717	2.076	69,49%

* Pentru 2021 datele sunt înainte de contestații

Rezultate bacalaureat - SINTEZĂ AN - Medii și rată de promovare pe mediul de rezidență al candidatului																			
An	Mediu candidat	Candidați înscrși	Candidați prezenți	Candidați neprezenți	Candidați eliminați din examen	Candidați respinși total	Candidați respinși cu media 5-5,49	Candidați respinși cu media 5,5-5,98	Candidați reușiți	Candidați cu media 6-6,49	Candidați cu media 6,5-6,99	Candidați cu media 7-7,49	Candidați cu media 7,5-7,99	Candidați cu media 8-8,49	Candidați cu media 8,5-8,99	Candidați cu media 9-9,49	Candidați cu media 9,5-9,99	Candidați cu media 10	Rată de promovare
Rezultate bacalaureat - PRIMA SESIUNE - SINTEZĂ AN - Medii și rată de promovare																			
2010	Urban	177.136	171.111	6.025	202	49.883	2.806	9.271	121.026	15.243	16.117	17.648	17.919	17.616	16.530	13.543	6.273	137	70,73%
2011	Urban	177.781	171.095	6.686	656	88.288	3.335	10.107	82.151	12.789	12.272	12.749	12.140	11.588	10.066	7.559	2.923	65	48,01%
2012	Urban	168.151	157.757	10.394	306	83.577	2.635	8.755	73.874	11.652	10.742	10.700	10.337	10.101	9.196	7.720	3.361	65	46,83%
2013	Urban	153.889	144.145	9.744	265	58.361	2.970	10.114	85.519	13.054	11.746	11.619	11.480	11.550	11.088	9.847	5.015	120	59,33%
2014	Urban	113.385	107.223	6.162	190	37.037	2.104	5.212	69.996	9.164	8.829	9.252	9.405	10.032	9.860	8.885	4.473	96	65,28%
2015	Urban	117.237	112.036	5.201	232	30.246	1.857	4.813	81.558	8.946	9.027	9.880	11.034	11.810	12.562	12.180	6.041	78	72,80%
2016	Urban	96.000	91.324	4.676	122	24.235	1.441	4.110	66.967	7.059	7.207	7.729	8.595	9.703	10.240	10.604	5.755	75	73,33%
2017	Urban	94.931	90.869	4.062	119	20.473	1.118	3.239	70.277	6.633	6.508	7.617	8.861	10.522	11.356	11.894	6.768	118	77,34%
2018	Urban	93.853	86.346	7.507	76	21.841	1.158	2.920	64.429	6.091	6.538	7.492	8.394	9.574	10.104	10.478	5.644	114	74,62%
2019	Urban	92.735	88.871	3.864	46	22.896	1.408	3.391	65.929	6.980	6.435	7.324	7.918	9.177	10.156	11.008	6.725	206	74,19%
2020	Urban	103.488	98.867	4.621	145	29.552	1.446	3.598	69.170	6.965	6.177	6.693	7.719	9.622	10.988	12.519	8.209	278	69,96%
2021	Urban	89.985	86.125	3.860	87	23.536	977	3.470	62.502	5.399	6.038	6.942	8.114	9.300	10.736	10.608	5.271	94	72,57%
2010	Rural	32.953	31.447	1.506	42	12.064	737	2.504	19.341	3.619	3.727	3.564	3.093	2.418	1.667	990	262	1	61,50%
2011	Rural	34.982	33.008	1.974	239	21.589	799	2.448	11.180	2.772	2.240	1.887	1.580	1.231	857	459	152	2	33,87%
2012	Rural	32.036	29.235	2.801	67	19.993	519	1.717	9.175	2.065	1.700	1.526	1.293	1.068	831	525	165	2	31,38%
2013	Rural	34.953	31.368	3.585	55	17.772	728	2.328	13.541	2.874	2.462	2.158	1.766	1.595	1.278	1.020	382	6	43,17%
2014	Rural	48.297	44.091	4.206	85	22.231	1.070	2.514	21.775	3.972	3.421	3.350	3.169	2.964	2.492	1.750	645	12	49,39%
2015	Rural	51.702	47.681	4.021	287	20.602	999	2.313	26.792	4.148	3.941	4.046	3.788	3.704	3.448	2.715	999	3	56,19%
2016	Rural	41.338	38.071	3.267	69	16.802	829	2.045	21.200	3.429	3.257	3.180	3.043	2.828	2.554	2.131	775	3	55,69%
2017	Rural	40.582	37.641	2.941	58	14.218	641	1.757	23.365	3.390	3.173	3.298	3.420	3.366	3.165	2.555	990	8	62,07%
2018	Rural	43.011	37.274	5.737	41	15.499	595	1.616	21.734	3.048	2.995	3.275	3.127	3.208	2.712	2.397	954	18	58,31%
2019	Rural	43.356	40.297	3.059	38	16.972	781	1.871	23.287	3.597	3.148	3.314	3.062	3.204	3.033	2.687	1.224	18	57,79%
2020	Rural	52.162	49.062	3.100	122	22.640	880	2.076	26.300	3.918	3.359	3.206	3.335	3.647	3.669	3.532	1.605	29	53,61%
2021	Rural	43.679	40.874	2.805	61	17.195	644	2.067	23.618	2.955	3.211	3.371	3.351	3.364	3.336	2.874	1.138	18	57,78%
TOTAL	Urban	1.478.571	1.405.769	72.802	2.446	489.925	23.255	69.000	913.398	109.975	107.636	115.645	121.916	130.595	132.882	126.845	66.458	1.446	64,97%
TOTAL	Rural	499.051	460.049	39.002	1.164	217.577	9.222	25.256	241.308	39.787	36.634	36.175	34.027	32.597	29.042	23.635	9.291	120	52,45%
TOTAL		1.977.622	1.865.818	111.804	3.610	707.502	32.477	94.256	1.154.706	149.762	144.270	151.820	155.943	163.192	161.924	150.480	75.749	1.566	61,89%

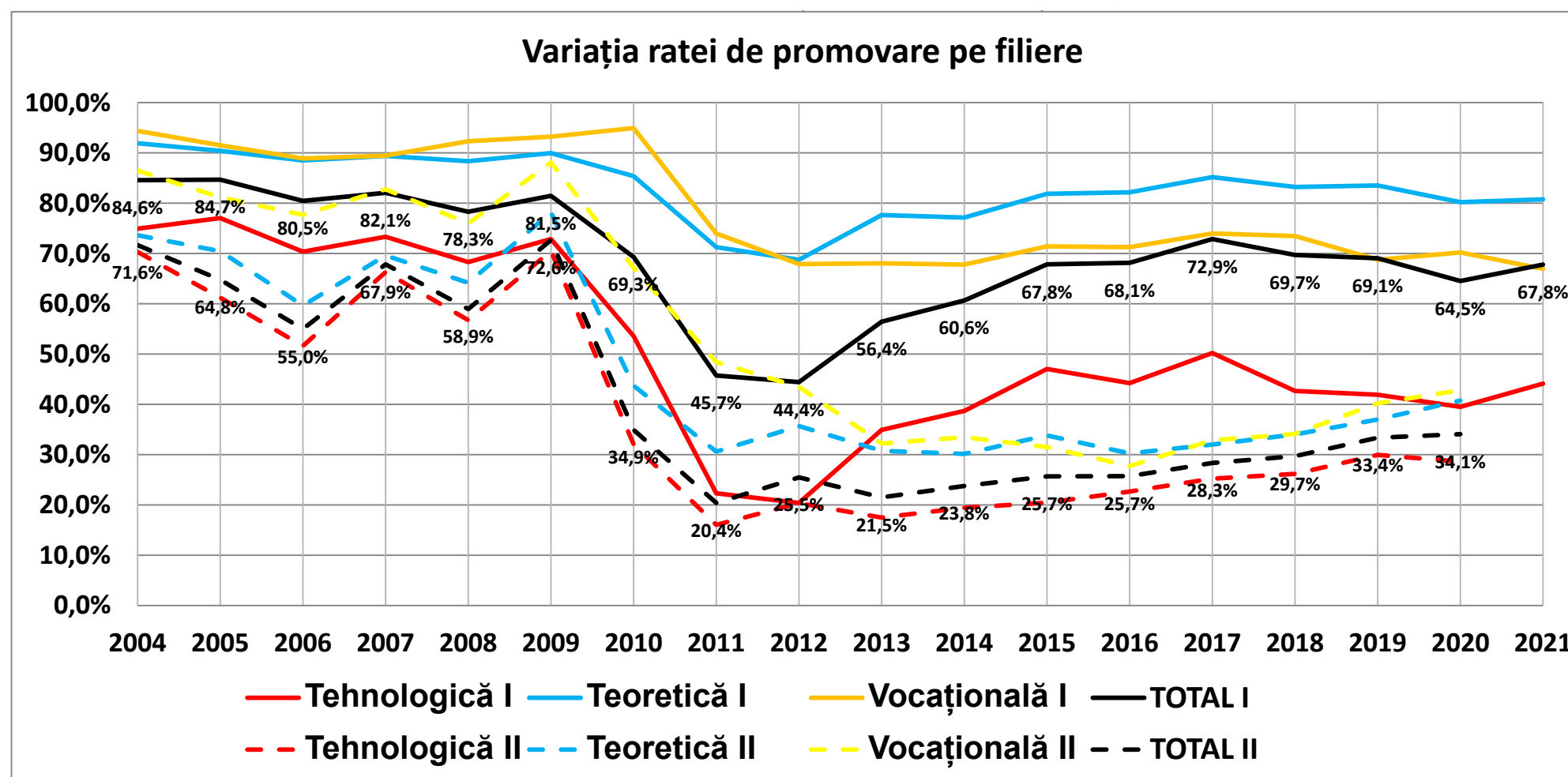
* Pentru 2021 datele sunt înainte de contestații

Rezultate bacalaureat - SINTEZĂ AN - Medii și rată de promovare pe mediul unității de absolvire																			
An	Mediu unitate	Candidați înscriși	Candidați prezenți	Candidați neprezenți	Candidați eliminați din examen	Candidați respinși total	Candidați respinși cu media 5-5,49	Candidați respinși cu media 5,5-5,98	Candidați reușiți	Candidați cu media 6-6,49	Candidați cu media 6,5-6,99	Candidați cu media 7-7,49	Candidați cu media 7,5-7,99	Candidați cu media 8-8,49	Candidați cu media 8,5-8,99	Candidați cu media 9-9,49	Candidați cu media 9,5-9,99	Candidați cu media 10	Rată de promovare
Rezultate bacalaureat - PRIMA SEȘIUNE - SINTEZĂ AN - Medii și rată de promovare																			
2004	U	163.062	159.068	3.973	69	23.717	60	1.082	135.282	5.468	11.674	17.034	20.880	23.076	23.785	22.438	10.836	91	85,05%
2005	U	168.101	165.092	2.974	93	24.092	70	956	140.907	5.059	10.851	16.870	21.443	23.968	25.311	24.762	12.569	74	85,35%
2006	U	180.317	176.721	3.574	97	33.345	82	1.265	143.279	5.934	11.926	18.509	22.026	24.079	24.299	23.041	13.388	77	81,08%
2007	U	187.482	183.678	3.779	186	30.773	74	1.288	152.719	6.045	11.652	17.809	22.440	25.574	27.103	27.529	14.516	51	83,14%
2008	U	212.212	207.797	4.414	249	42.905	69	983	164.643	4.882	9.957	17.141	23.589	28.702	31.547	31.791	16.943	91	79,23%
2009	U	200.428	196.219	4.209	284	35.426	56	930	160.509	4.751	10.211	17.980	23.709	26.848	29.039	29.853	17.993	125	81,80%
2010	U	196.107	189.476	6.631	231	56.413	3.205	10.541	132.832	17.110	18.073	19.660	19.803	19.314	17.852	14.367	6.515	138	70,10%
2011	U	197.841	190.378	7.463	758	100.269	3.747	11.353	89.351	14.311	13.546	13.974	13.192	12.492	10.745	7.964	3.060	67	46,93%
2012	U	186.965	175.380	11.585	348	94.700	2.953	9.731	80.332	12.851	11.806	11.778	11.310	10.950	9.881	8.176	3.513	67	45,80%
2013	U	176.236	164.780	11.456	300	68.940	3.427	11.600	95.540	14.948	13.460	13.162	12.824	12.850	12.112	10.710	5.348	126	57,98%
2014	U	150.951	142.271	8.680	259	53.283	2.959	7.198	88.729	12.376	11.663	12.114	12.141	12.666	12.096	10.488	5.077	108	62,37%
2015	U	158.619	150.735	7.884	458	45.537	2.621	6.663	104.740	12.366	12.304	13.315	14.298	15.088	15.645	14.680	6.963	81	69,49%
2016	U	129.453	122.594	6.859	177	36.916	2.129	5.749	85.501	9.931	9.984	10.486	11.275	12.226	12.532	12.537	6.453	77	69,74%
2017	U	128.255	122.277	5.978	161	31.328	1.649	4.684	90.788	9.447	9.185	10.472	11.894	13.511	14.207	14.249	7.697	126	74,25%
2018	U	129.434	117.983	11.451	108	34.030	1.668	4.263	83.845	8.705	9.118	10.362	11.194	12.469	12.610	12.705	6.552	130	71,07%
2019	U	129.396	123.366	6.030	73	36.476	2.059	4.955	86.817	10.029	9.198	10.235	10.655	12.091	12.962	13.533	7.890	224	70,37%
2020	U	146.844	140.196	6.648	212	47.257	2.144	5.310	92.727	10.271	9.072	9.508	10.713	12.930	14.360	15.817	9.749	307	66,14%
2021	U	127.292	121.405	5.887	125	37.395	1.509	5.167	83.885	7.893	8.865	9.956	11.158	12.377	13.820	13.338	6.367	111	69,10%
2004	R	10.725	10.126	598	2	2.279	6	118	7.845	616	1.195	1.691	1.664	1.307	802	443	126	1	77,47%
2005	R	11.775	11.386	384	8	2.847	6	117	8.531	591	1.325	1.772	1.870	1.459	963	437	114	0	74,93%
2006	R	11.052	10.574	477	5	3.121	6	101	7.448	623	1.273	1.784	1.680	1.127	602	302	57	0	70,44%
2007	R	11.483	10.912	529	15	3.892	7	119	7.005	574	1.061	1.386	1.511	1.146	766	452	109	0	64,20%
2008	R	13.665	12.963	702	19	4.739	3	95	8.205	536	1.053	1.516	1.692	1.484	1.130	655	139	0	63,30%
2009	R	12.961	12.236	725	35	2.889	7	94	9.312	512	1.135	1.794	2.010	1.708	1.287	688	178	0	76,10%
2010	R	13.982	13.082	900	13	5.534	338	1.234	7.535	1.752	1.771	1.552	1.209	720	345	166	20	0	57,60%
2011	R	14.922	13.725	1.197	137	9.608	387	1.202	3.980	1.250	966	662	528	327	178	54	15	0	29,00%
2012	R	13.222	11.612	1.610	25	8.870	201	741	2.717	866	636	448	320	219	146	69	13	0	23,40%
2013	R	12.606	10.733	1.873	20	7.193	271	842	3.520	980	748	615	422	295	254	157	49	0	32,80%
2014	R	10.731	9.043	1.688	16	5.985	215	528	3.042	760	587	488	433	330	256	147	41	0	33,64%
2015	R	10.320	8.982	1.338	61	5.311	235	463	3.610	728	664	611	524	426	365	215	77	0	40,19%
2016	R	7.885	6.801	1.084	14	4.121	141	406	2.666	557	480	423	363	305	262	198	77	1	39,20%
2017	R	7.258	6.233	1.025	16	3.363	110	312	2.854	576	496	443	387	377	314	200	61	0	45,79%
2018	R	7.430	5.637	1.793	9	3.310	85	273	2.318	434	415	405	327	313	206	170	46	2	41,12%
2019	R	6.695	5.802	893	11	3.392	130	307	2.399	548	385	403	325	290	227	162	59	0	41,35%
2020	R	8.806	7.733	1.073	55	4.935	182	364	2.743	612	464	391	341	339	297	234	65	0	35,47%
2021	R	6.372	5.594	778	23	3.336	112	370	2.235	461	384	357	307	287	252	144	42	1	39,95%
TOTAL	U	2.968.995	2.849.416	119.475	4.188	832.802	30.481	93.718	2.012.426	172.377	202.545	250.365	284.544	311.211	319.906	307.978	161.429	2.071	70,63%
TOTAL	R	191.890	173.174	18.667	484	84.725	2.442	7.686	87.965	12.976	15.038	16.741	15.913	12.459	8.652	4.893	1.288	5	50,80%
TOTAL		3.160.885	3.022.590	138.142	4.672	917.527	32.923	101.404	2.100.391	185.353	217.583	267.106	300.457	323.670	328.558	312.871	162.717	2.076	69,49%

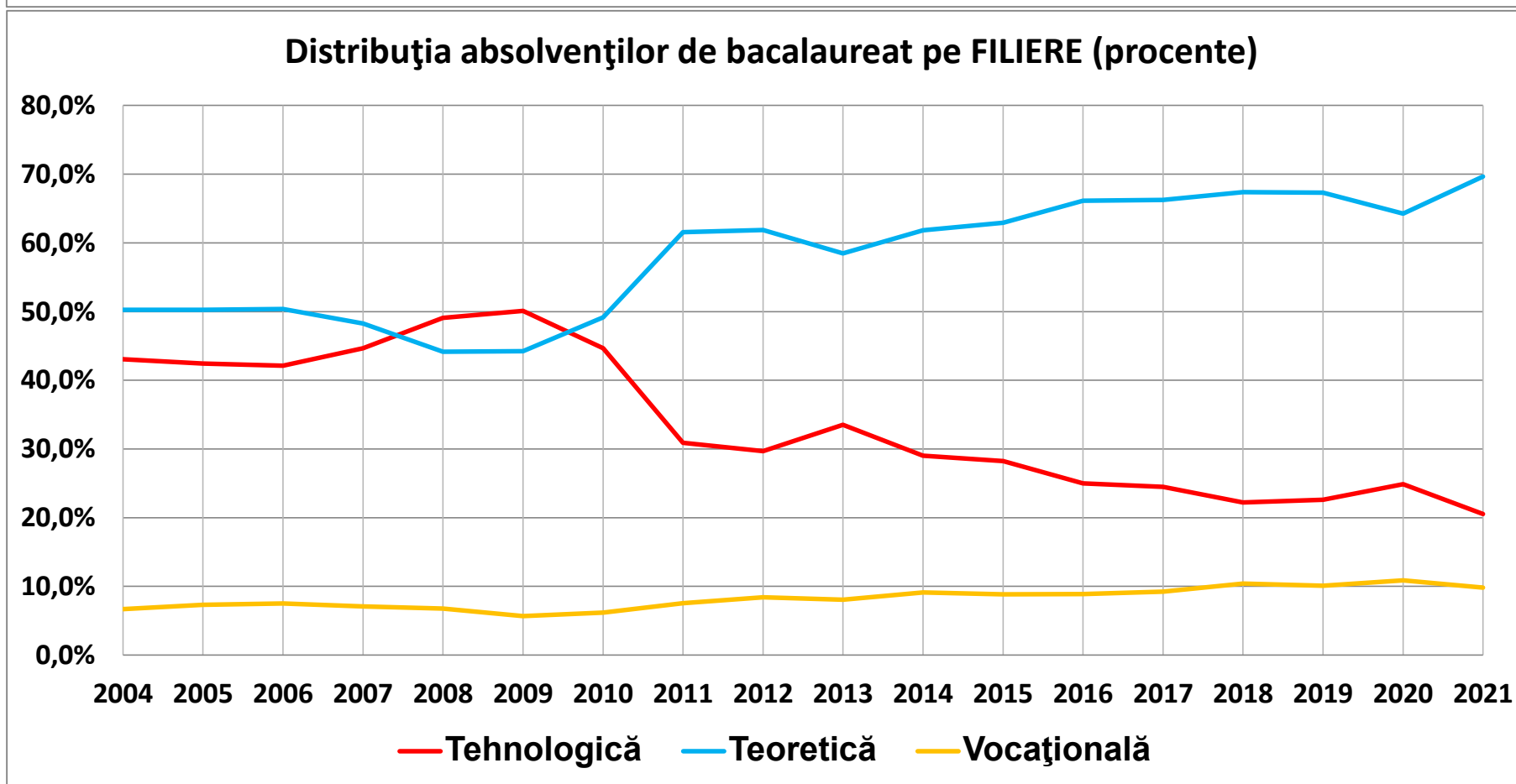
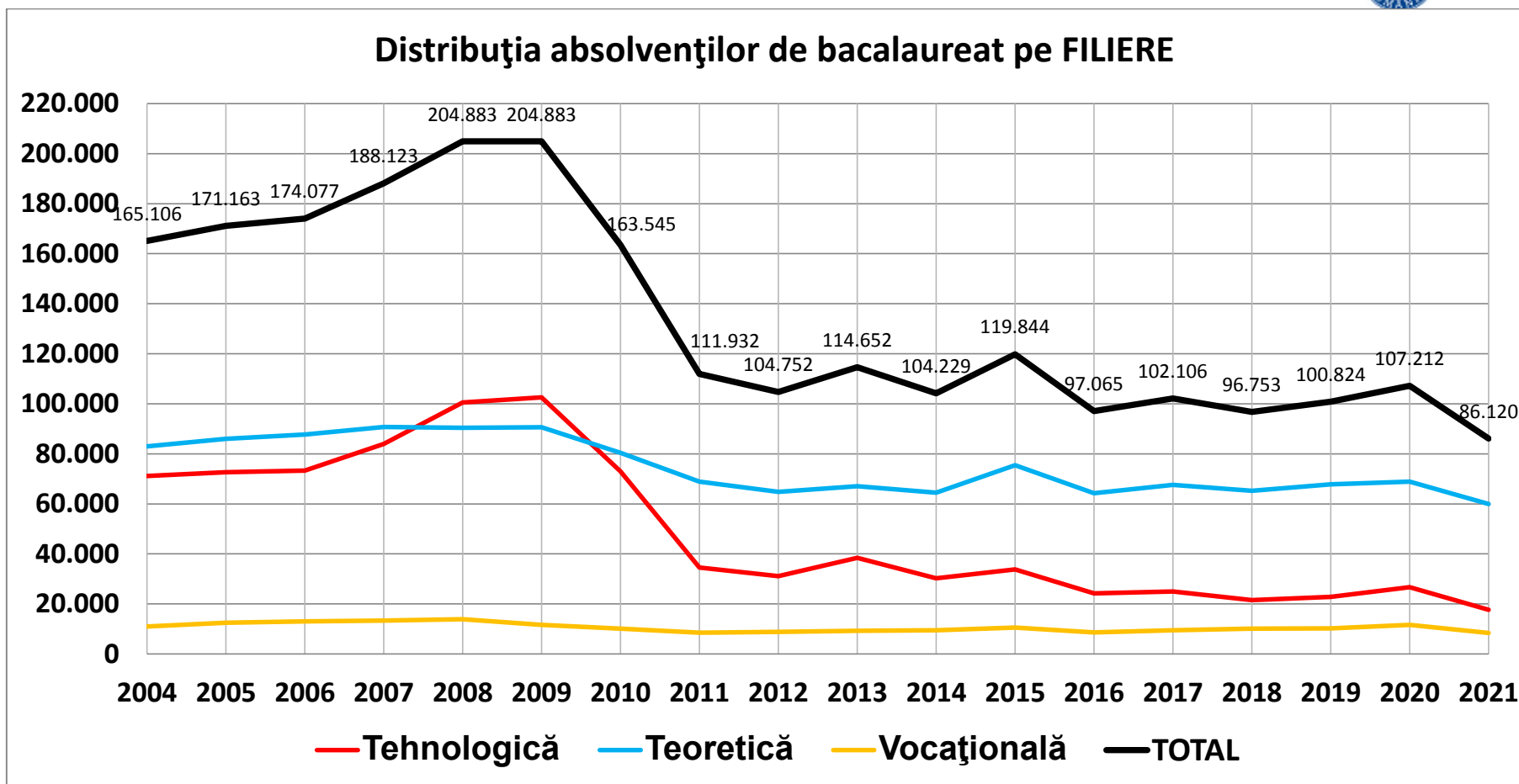
* Pentru 2021 datele sunt înainte de contestații

Rata de promovare pe filieră - SESIUNEA I				
An	Tehnologică	Teoretică	Vocațională	TOTAL
2004	74,9%	91,9%	94,4%	84,6%
2005	77,1%	90,4%	91,5%	84,7%
2006	70,4%	88,5%	88,9%	80,5%
2007	73,3%	89,4%	89,4%	82,1%
2008	68,3%	88,4%	92,3%	78,3%
2009	72,9%	90,0%	93,2%	81,5%
2010	53,6%	85,4%	94,9%	69,3%
2011	22,3%	71,3%	74,0%	45,7%
2012	20,4%	68,8%	67,9%	44,4%
2013	34,9%	77,6%	68,0%	56,4%
2014	38,7%	77,2%	67,8%	60,6%
2015	47,0%	81,9%	71,4%	67,8%
2016	44,2%	82,2%	71,3%	68,1%
2017	50,2%	85,2%	74,0%	72,9%
2018	42,7%	83,2%	73,5%	69,7%
2019	41,9%	83,5%	68,8%	69,1%
2020	39,5%	80,2%	70,2%	64,5%
2021	44,1%	80,8%	66,9%	67,8%

Rata de promovare pe filieră - SESIUNEA II				
An	Tehnologică	Teoretică	Vocațională	TOTAL
2004	70,3%	73,7%	86,5%	71,6%
2005	61,2%	70,4%	81,1%	64,8%
2006	51,6%	59,7%	77,7%	55,0%
2007	66,3%	69,6%	82,8%	67,9%
2008	56,7%	64,2%	76,0%	58,9%
2009	70,5%	78,1%	88,1%	72,6%
2010	32,1%	43,7%	67,2%	34,9%
2011	16,0%	30,6%	48,4%	20,4%
2012	20,4%	35,7%	43,5%	25,5%
2013	17,5%	30,7%	32,2%	21,5%
2014	19,4%	30,1%	33,5%	23,8%
2015	20,5%	33,8%	31,5%	25,7%
2016	22,7%	30,2%	27,7%	25,7%
2017	25,2%	32,0%	32,9%	28,3%
2018	26,2%	34,0%	34,1%	29,7%
2019	29,9%	37,0%	40,2%	33,4%
2020	28,6%	40,7%	42,8%	34,1%
2021				



TOTAL Absolvenți pe filieră				
An	Tehnologică	Teoretică	Vocațională	TOTAL
2004	71.113	82.959	11.034	165.106
2005	72.613	86.016	12.534	171.163
2006	73.308	87.718	13.051	174.077
2007	84.007	90.770	13.346	188.123
2008	100.547	90.438	13.898	204.883
2009	102.623	90.605	11.655	204.883
2010	73.021	80.408	10.116	163.545
2011	34.566	68.900	8.466	111.932
2012	31.094	64.826	8.832	104.752
2013	38.413	67.020	9.219	114.652
2014	30.256	64.456	9.517	104.229
2015	33.844	75.410	10.590	119.844
2016	24.249	64.208	8.608	97.065
2017	25.016	67.644	9.446	102.106
2018	21.486	65.190	10.077	96.753
2019	22.796	67.843	10.185	100.824
2020	26.661	68.897	11.654	107.212
2021	17.694	59.973	8.453	86.120
TOTAL	883.307	1.343.281	190.681	2.417.269
2004	43,1%	50,2%	6,7%	
2005	42,4%	50,3%	7,3%	
2006	42,1%	50,4%	7,5%	
2007	44,7%	48,3%	7,1%	
2008	49,1%	44,1%	6,8%	
2009	50,1%	44,2%	5,7%	
2010	44,6%	49,2%	6,2%	
2011	30,9%	61,6%	7,6%	
2012	29,7%	61,9%	8,4%	
2013	33,5%	58,5%	8,0%	
2014	29,0%	61,8%	9,1%	
2015	28,2%	62,9%	8,8%	
2016	25,0%	66,1%	8,9%	
2017	24,5%	66,2%	9,3%	
2018	22,2%	67,4%	10,4%	
2019	22,6%	67,3%	10,1%	
2020	24,9%	64,3%	10,9%	
2021	20,5%	69,6%	9,8%	
TOTAL	36,5%	55,6%	7,9%	



	Rată de promovare după o sesiune	Rată de promovare după 2 sesiuni	Rată de promovare după 3 sesiuni	Rată de promovare după 4 sesiuni	Rată de promovare după 5 sesiuni	Rată de promovare după 6 sesiuni
2004	85,9%	95,3% (+9,3%)	96,5% (+1,3%)	97,0% (+0,5%)	97,2% (+0,2%)	97,3% (+0,1%)
2005	86,0%	94,9% (+9,0%)	96,3% (+1,4%)	96,9% (+0,6%)	97,2% (+0,3%)	97,5% (+0,2%)
2006	82,5%	92,5% (+10,1%)	95,0% (+2,5%)	96,2% (+1,2%)	96,5% (+0,3%)	96,8% (+0,3%)
2007	84,6%	95,1% (+10,5%)	96,4% (+1,3%)	97,2% (+0,8%)	97,5% (+0,3%)	97,8% (+0,3%)
2008	80,7%	91,9% (+11,2%)	94,6% (+2,7%)	95,9% (+1,3%)	96,0% (+0,1%)	96,1% (+0,1%)
2009	83,9%	95,7% (+11,7%)	96,2% (+0,5%)	96,5% (+0,3%)	96,6% (+0,1%)	96,6% (+0,0%)
2010	71,8%	81,2% (+9,4%)	82,8% (+1,6%)	83,5% (+0,7%)	83,9% (+0,3%)	84,1% (+0,3%)
2011	50,4%	59,3% (+8,9%)	62,6% (+3,4%)	64,8% (+2,2%)	66,2% (+1,4%)	66,8% (+0,6%)
2012	51,5%	61,9% (+10,4%)	66,9% (+5,0%)	68,6% (+1,7%)	69,6% (+1,0%)	70,1% (+0,5%)
2013	63,1%	70,0% (+6,8%)	72,4% (+2,4%)	73,5% (+1,1%)	74,2% (+0,7%)	74,6% (+0,4%)
2014	69,1%	75,3% (+6,3%)	77,8% (+2,4%)	78,7% (+1,0%)	79,3% (+0,6%)	79,5% (+0,3%)
2015	74,2%	79,5% (+5,4%)	81,2% (+1,7%)	81,8% (+0,6%)	82,4% (+0,5%)	82,6% (+0,3%)
2016	75,6%	80,7% (+5,2%)	82,7% (+1,9%)	83,4% (+0,8%)	83,8% (+0,3%)	84,1% (+0,3%)
2017	79,2%	83,6% (+4,4%)	84,7% (+1,2%)	85,5% (+0,7%)	85,9% (+0,4%)	86,1% (+0,3%)
2018	74,7%	81,0% (+6,3%)	82,9% (+1,9%)	83,8% (+0,9%)	84,7% (+0,9%)	85,1% (+0,4%)
2019	75,5%	82,5% (+7,1%)	85,1% (+2,6%)	86,2% (+1,1%)	86,7% (+0,5%)	
2020	72,9%	78,9% (+6,0%)	80,4% (+1,5%)			
2021	73,9%					

	Revenire după o sesiune*	Revenire după 2 sesiuni**
2004	88,30%	61,07%
2005	91,42%	67,47%
2006	92,62%	66,10%
2007	92,11%	72,29%
2008	91,57%	70,17%
2009	93,18%	60,18%
2010	89,81%	59,71%
2011	76,57%	55,16%
2012	73,85%	52,06%
2013	69,62%	45,36%
2014	67,62%	46,33%
2015	63,66%	45,04%
2016	63,33%	47,53%
2017	60,72%	45,76%
2018	66,74%	51,37%
2019	69,43%	65,13%
2020	58,80%	45,80%

* Procente calculate relativ la numărul celor rămași nepromovați după **prima** sesiune de bacalaureat.

** Procente calculate relativ la numărul celor rămași nepromovați după **a doua** sesiune de bacalaureat.

An	Prezenți la prima sesiune din anul respectiv	Respinși la prima sesiune din anul respectiv	din care reușiți ulterior	din care		din care reușiți ulterior %	din care	
				reușiți la a doua sesiune din anul respectiv	reușiți la o sesiune din alt an		% reușiți la a doua sesiune din anul respectiv	% reușiți la o sesiune din alt an
2004	160.922	22.657	19.112	15.019	4.093	84,4%	66,3%	18,1%
2005	168.232	23.609	20.199	15.076	5.123	85,6%	63,9%	21,7%
2006	175.968	30.857	26.187	17.727	8.460	84,9%	57,4%	27,4%
2007	177.496	27.323	23.685	18.679	5.006	86,7%	68,4%	18,3%
2008	206.015	39.777	32.087	23.102	8.985	80,7%	58,1%	22,6%
2009	189.179	30.387	24.228	22.221	2.007	79,7%	73,1%	6,6%
2010	190.873	53.782	25.170	17.909	7.261	46,8%	33,3%	13,5%
2011	176.708	87.679	32.226	15.682	16.544	36,8%	17,9%	18,9%
2012	146.559	71.047	29.548	15.212	14.336	41,6%	21,4%	20,2%
2013	138.162	50.960	17.634	9.450	8.184	34,6%	18,5%	16,1%
2014	122.596	37.941	14.394	7.719	6.675	37,9%	20,3%	17,6%
2015	137.482	35.533	13.056	7.377	5.679	36,7%	20,8%	16,0%
2016	109.974	26.883	10.538	5.670	4.868	39,2%	21,1%	18,1%
2017	111.547	23.235	8.561	4.925	3.636	36,8%	21,2%	15,6%
2018	111.321	28.177	11.891	7.046	4.845	42,2%	25,0%	17,2%
2019	112.394	27.561	12.563	7.924	4.639	45,6%	28,8%	16,8%
2020	120.725	32.774	9.056	7.291	1.765	27,6%	22,2%	5,4%
2021	110.358	28.828						

